



DIÁRIO OFICIAL

Barreiras-Bahia - Edição 3922 - 23 de Maio de 2023 - ANO 17



PREFEITURA MUNICIPAL DE BARREIRAS ESTADO DA BAHIA

DECRETO Nº. 128/2023, DE 23 DE MAIO DE 2023.

**INSTAURA O PROCESSO DE
REGULARIZAÇÃO FUNDIÁRIA URBANA
NA MODALIDADE MISTA NO NÚCLEO
URBANO INFORMAL CONSOLIDADO
DENOMINADO “CENTRO HITÓRICO”
QUE ABRANGE AS QUADRAS nº. 01 a 35 E
DÁ OUTRAS PROVIDÊNCIAS.**

JOÃO BARBOSA DE SOUZA SOBRINHO, Prefeito Municipal de Barreiras, Estado da Bahia, no uso de suas atribuições legais,

CONSIDERANDO, a edição da Lei Federal nº. 13.465, de 11 de julho de 2017, que estabelece normas e procedimentos para implantação de **REGULARIZAÇÃO FUNDIÁRIA URBANA** de núcleos urbanos informais;

CONSIDERANDO, a edição do Decreto nº 9.310, de 15 de março de 2018, que institui as normas gerais e os procedimentos aplicáveis à **REGULARIZAÇÃO FUNDIÁRIA URBANA**;

CONSIDERANDO a edição do Decreto Municipal nº. 82, de 11 de março de 2021, que cria o Núcleo de regularização de Imóveis do município de Barreiras-Bahia – NRI e estabelece critérios e procedimentos administrativos para sua aplicação.

CONSIDERANDO, os objetivos da **REGULARIZAÇÃO FUNDIÁRIA URBANA** previstos no art. 10 da Lei nº. 13.465, de 11 de julho de 2017, **ESPECIALMENTE** a garantia ao direito social à moradia digna e às condições de vida adequada, e a efetivação da função

Rua Edigar de Deus Pitta, 914 – Loteamento Aratu, Barreiras/Ba, CEP 47.804-200
Fone: (77) 3614-7172
Site: www.barreiras.ba.gov.br CNPJ nº 13.654.405/0001-95



DIÁRIO OFICIAL

Barreiras-Bahia - Edição 3922 - 23 de Maio de 2023 - ANO 17



PREFEITURA MUNICIPAL DE BARREIRAS ESTADO DA BAHIA

social da propriedade com a ordenação do pleno desenvolvimento das funções sociais da cidade e garantir o bem-estar de seus ocupantes;

CONSIDERANDO, a não ocorrência do disposto nos parágrafos 2º e 5º do art. 11 da Lei nº. 13.465/2017;

CONSIDERANDO, que as áreas a serem regularizadas, são ocupadas por população de situação econômica híbrida, mista, isto é, que se enquadram na REURB-E, bem como, REURB-S, o que justifica a instauração do procedimento de regularização de natureza MISTA.

CONSIDERANDO, que as áreas da **REGULARIZAÇÃO FUNDIÁRIA URBANA** não ficam condicionadas à existência de ZEIS (art. 18, §2º da Lei nº. 13.465/2017);

CONSIDERANDO, que as áreas a serem regularizadas situam-se em **NÚCLEO URBANO INFORMAL CONSOLIDADO**, conforme requisitos previstos no art. 11, inciso III da Lei nº. 13.465/2017;

DECRETA:

Art. 1º - Fica, nos termos do art. 32 da Lei nº. 13.465, de 11 de julho de 2017, **INSTAURADO** o processo de **REGULARIZAÇÃO FUNDIÁRIA URBANA MODALIDADE MISTA (INTERESSE SOCIAL E ESPECÍFICO)** do **NÚCLEO URBANO INFORMAL CONSOLIDADO** (art. 11, II da Lei nº. 13.465/2017) das áreas abaixo relacionadas, com fundamento nos arts. 13, inciso I, e, art. 32 da Lei nº. 13.465/2017);

NÚCLEO URBANO INFORMAL CONSOLIDADO DENOMINADO “CENTRO HISTÓRICO”, cuja lista de ocupantes será encaminhada ao cartório competente na ocasião da entrega da CRF- Certidão de Regularização Fundiária.

Rua Edigar de Deus Pitta, 914 – Loteamento Aratu, Barreiras/Ba, CEP 47.804-200
Fone: (77) 3614-7172
Site: www.barreiras.ba.gov.br CNPJ nº 13.654.405/0001-95

DIÁRIO OFICIAL

Barreiras-Bahia - Edição 3922 - 23 de Maio de 2023 - ANO 17



PREFEITURA MUNICIPAL DE BARREIRAS ESTADO DA BAHIA

Art. 2º - Para fins de Regularização Fundiária Urbana instaurada por este Decreto, serão considerados de baixa renda as famílias que auferem renda de até **05 (cinco) salários-mínimos**, conforme dispõe o parágrafo único do Art. 6º. do Decreto Federal nº. 9.310, de 15 de março de 2018 c/c Decreto Municipal n. 82/2021.

Art. 3º - Os beneficiários que não estão enquadrados no critério da renda mencionada no artigo anterior, terão seus lotes regularizados com base na modalidade de REURB de interesse específico, cujas custas e emolumentos de registro serão suportados pelos mesmos.

Art. 4º - Para a regularização fundiária urbana das áreas previstas no art. 1º, deverá ser adotada a modalidade de **REURB- S** (Regularização Fundiária Urbana de Interesse Social) e REURB – E (Regularização Fundiária Urbana de Interesse Específico), cuja identificação e enquadramento do beneficiário em uma ou outra modalidade, ocorreu na fase de cadastramento socioeconômico realizado pelo Núcleo de Regularização de Imóveis deste município.

Art. 5º - O instrumento utilizado na presente regularização será a **LEGITIMAÇÃO FUNDIÁRIA** nos termos do art. 11, inciso VII, art. 15, inciso I, art. 23 e 24 da Lei nº. 13.465/2017).

Art.6º - fica consignada dispensa de habite-se para fins de regularização de averbação de construção residencial urbana unifamiliar, das edificações regularizadas por meio do presente processo de REURB, desde que finalizadas há mais de 5 (cinco) anos, bem como, única e exclusivamente para os imóveis enquadrados na REURB-SOCIAL.

Art. 7º – Para os imóveis abrangidos pela REURB, serão abertos criados novos cadastros imobiliários, sendo realizada, ato contínuo, a devida atualização cadastral dos imóveis com nova identificação de número de porta, que integrará o competente Boletim de Cadastro Imobiliário.

Rua Edigar de Deus Pitta, 914 – Loteamento Aratu, Barreiras/Ba, CEP 47.804-200
Fone: (77) 3614-7172
Site: www.barreiras.ba.gov.br CNPJ nº 13.654.405/0001-95



DIÁRIO OFICIAL

Barreiras-Bahia - Edição 3922 - 23 de Maio de 2023 - ANO 17



PREFEITURA MUNICIPAL DE BARREIRAS ESTADO DA BAHIA

Art. 11 - Aprovado o processo de Regularização Fundiária Urbana, pelo Chefe do Poder Executivo, emitir-se-á a competente Certidão de Regularização Fundiária – CRF.

Art. 12 - Este decreto entre em vigor na data de sua publicação.

Gabinete do Prefeito, em 23 de maio de 2023.

JOAO BARBOSA DE SOUZA
SOBRINHO:17621950544

Assinado de forma digital por JOAO BARBOSA DE SOUZA
SOBRINHO:17621950544
Dados: 2023.05.23 17:04:46 -03'00'

JOÃO BARBOSA DE SOUZA SOBRINHO
PREFEITO MUNICIPAL

Rua Edigar de Deus Pitta, 914 – Loteamento Aratu, Barreiras/Ba, CEP 47.804-200
Fone: (77) 3614-7172
Site: www.barreiras.ba.gov.br CNPJ nº 13.654.405/0001-95



DIÁRIO OFICIAL

Barreiras-Bahia - Edição 3922 - 23 de Maio de 2023 - ANO 17

PREFEITURA MUNICIPAL DE BARREIRAS
RELATÓRIO RESUMIDO DA EXECUÇÃO ORÇAMENTÁRIA
BALANÇO ORÇAMENTÁRIO
ORÇAMENTOS FISCAL E DA SEGURIDADE SOCIAL
JANEIRO A ABRIL 2023 / BIMESTRE MARÇO - ABRIL

RREO - ANEXO 1 (LRF, Art 52, inciso I, alíneas "a" e "b" do inciso II e § 1º)

R\$ (1,00)

RECEITAS	PREVISÃO INICIAL	PREVISÃO ATUALIZADA (a)	RECEITAS REALIZADAS				SALDO (a-c)
			No Bimestre (b)	% (b/a)	Até o Bim (c)	% (c/a)	
RECEITAS (EXCETO INTRA-ORÇAMENTÁRIAS) (I)	798.579.611,00	798.579.611,00	112.047.352,63	14,03	229.446.121,48	28,73	569.133.489,52
Receitas Correntes	740.391.858,00	740.391.858,00	101.439.676,61	13,70	217.919.599,80	29,43	522.462.258,20
Impostos, Taxas e Contribuições de Melhoria	136.930.817,00	136.930.817,00	18.733.398,26	13,68	37.230.243,13	27,19	99.700.573,87
Impostos	127.780.074,00	127.780.074,00	17.426.772,82	13,64	32.318.008,87	25,29	95.462.065,13
Taxas	9.150.743,00	9.150.743,00	1.307.625,44	14,29	4.912.234,26	53,68	4.238.508,74
Contribuições	10.070.300,00	10.070.300,00	517.372,81	5,14	1.474.308,53	14,64	8.595.991,47
Contribuição para o Custeio do Serviço de Iluminação P	10.070.300,00	10.070.300,00	517.372,81	5,14	1.474.308,53	14,64	8.595.991,47
Receita Patrimonial	13.611.155,00	13.611.155,00	1.379.987,95	10,14	2.897.437,95	21,29	10.713.717,05
Exploração do Patrimônio Imobiliário do Estado	5.000,00	5.000,00	0,00	0,00	0,00	0,00	5.000,00
Valores Mobiliários	6.618.346,00	6.618.346,00	1.255.363,54	18,97	2.477.740,12	37,44	4.140.605,88
Demais Receitas Patrimoniais	6.987.809,00	6.987.809,00	124.634,41	1,78	419.697,83	6,01	6.568.111,17
Transferências Correntes	578.065.179,00	578.065.179,00	80.466.490,41	13,92	175.516.126,45	30,36	402.549.052,55
Transferências da União e de suas Entidades	321.740.697,00	321.740.697,00	41.551.442,62	12,91	94.453.635,05	29,36	227.287.061,95
Transferências dos Estados e do Distrito Federal e de su	147.744.984,00	147.744.984,00	21.733.461,44	14,71	45.615.696,17	30,87	102.129.287,83
Transferências de Instituições Privadas	24.048,00	24.048,00	0,00	0,00	0,00	0,00	24.048,00
Transferências de Outras Instituições Públicas	108.555.450,00	108.555.450,00	17.181.586,35	15,83	35.446.795,23	32,65	73.108.654,77
Outras Receitas Correntes	1.704.407,00	1.704.407,00	342.417,18	20,09	801.483,74	47,02	902.923,26
Multas Administrativas, Contratuais e Judiciais	1.391.395,00	1.391.395,00	266.018,24	19,12	626.353,72	45,02	765.041,28
Indenizações, Restituições e Ressarcimentos	313.012,00	313.012,00	76.398,94	24,41	175.130,02	55,95	137.881,98
Receitas de Capital	58.197.753,00	58.197.753,00	10.607.676,02	18,23	11.526.521,68	19,81	46.671.231,32
Operações de Crédito	50.045.000,00	50.045.000,00	10.000.000,00	19,98	10.000.000,00	19,98	40.045.000,00
Operações de Crédito - Mercado Interno	50.045.000,00	50.045.000,00	10.000.000,00	19,98	10.000.000,00	19,98	40.045.000,00
Alienação de Bens	2.500.000,00	2.500.000,00	0,00	0,00	0,00	0,00	2.500.000,00
Alienação de Bens Imóveis	2.500.000,00	2.500.000,00	0,00	0,00	0,00	0,00	2.500.000,00
Transferências de Capital	5.652.753,00	5.652.753,00	607.676,02	10,75	1.526.521,68	27,00	4.126.231,32
Transferências da União e de suas Entidades	5.437.719,00	5.437.719,00	607.676,02	11,18	1.526.521,68	28,07	3.911.197,32
Transferências dos Estados e do Distrito Federal e de su	215.034,00	215.034,00	0,00	0,00	0,00	0,00	215.034,00
RECEITAS (INTRA-ORÇAMENTÁRIAS) (II)	-	-	0,00	0,00	0,00	0,00	-
SUB TOTAL DAS RECEITAS (III) (I + II)	798.579.611,00	798.579.611,00	112.047.352,63	14,03	229.446.121,48	28,73	569.133.489,52
OPERAÇÃO DE CRÉDITO / REFINANCIAMENTO (IV)	0,00	0,00	0,00	0,00	0,00	0,00	0,00
Operação de Créditos Internas	0,00	0,00	0,00	0,00	0,00	0,00	0,00
Mobiliária	0,00	0,00	0,00	0,00	0,00	0,00	0,00
Contratual	0,00	0,00	0,00	0,00	0,00	0,00	0,00
Operação de Créditos Externas	0,00	0,00	0,00	0,00	0,00	0,00	0,00
Mobiliária	0,00	0,00	0,00	0,00	0,00	0,00	0,00
Contratual	0,00	0,00	0,00	0,00	0,00	0,00	0,00
TOTAL DAS RECEITAS (V) = (III + IV)	798.579.611,00	798.579.611,00	112.047.352,63	14,03	229.446.121,48	28,73	569.133.489,52
DÉFICIT (VI)	-	-	-	-	8.698.311,50	-	-
TOTAL COM DÉFICIT (VII) = (V + VI)	798.579.611,00	798.579.611,00	112.047.352,63	14,03	238.144.432,98	28,73	560.435.178,02
SALDOS DE EXERCÍCIOS ANTERIORES	-	-	-	-	-	-	-
Recursos Arrecadados em Exercícios Anteriores - RPPS	-	-	-	-	-	-	-
Superávit Financeiro Utilizado para Créditos Adicionais	-	-	-	-	-	-	-



DIÁRIO OFICIAL

Barreiras-Bahia - Edição 3922 - 23 de Maio de 2023 - ANO 17

PREFEITURA MUNICIPAL DE BARREIRAS
RELATÓRIO RESUMIDO DA EXECUÇÃO ORÇAMENTÁRIA
BALANÇO ORÇAMENTÁRIO
ORÇAMENTOS FISCAL E DA SEGURIDADE SOCIAL
JANEIRO A ABRIL 2023 / BIMESTRE MARÇO - ABRIL

DESPESAS	DOTAÇÃO INICIAL (d)	DOTAÇÃO ATUALIZADA (e)	DESPESAS EMPENHADAS		SALDO (g) = (e-f)	DESPESAS LIQUIDADAS		SALDO (i) = (e-h)	DESPESAS PAGAS ATÉ O BIMESTRE (j)	INSCRITAS EM RESTOS A PAGAR NÃO PROCESSADOS* (k)
			No Bimestre	Até o Bimestre (f)		No Bimestre	Até Bimestre (h)			
DESPESAS (EXCETO INTRA-ORÇAMENTÁRIAS) (VIII)	798.579.611,00	798.579.611,00	42.741.940,91	553.802.004,45	244.777.606,55	145.857.011,69	238.144.432,98	560.435.178,02	204.723.277,44	0,00
DESPESAS CORRENTES	602.949.023,45	602.210.237,45	25.836.185,15	454.507.906,94	147.702.330,51	113.058.513,35	190.121.823,44	412.088.414,01	162.009.516,12	0,00
DESPESAS DE PESSOAL E ENCARGOS	342.208.345,90	342.938.345,90	(10.955.395,35)	295.503.855,47	47.434.490,43	58.275.377,56	109.360.151,27	233.578.194,63	107.256.814,60	0,00
JUROS E ENCARGOS DA DÍVIDA	1.008.097,00	738.097,00	0,00	0,00	738.097,00	0,00	0,00	738.097,00	0,00	0,00
OUTRAS DESPESAS CORRENTES	259.732.580,55	258.533.794,55	36.791.580,50	159.004.051,47	99.529.743,08	54.783.135,79	80.761.672,17	177.772.122,38	54.752.701,52	0,00
DESPESAS DE CAPITAL	193.429.387,55	195.258.173,55	16.905.755,76	99.294.097,51	95.964.076,04	32.798.498,34	48.022.609,54	147.235.564,01	42.713.761,32	0,00
INVESTIMENTOS	123.104.855,45	124.933.641,45	12.950.478,79	49.461.845,98	75.471.795,47	17.997.907,29	24.392.279,09	100.541.362,36	19.083.430,87	0,00
INVERSÕES FINANCEIRAS	11.103.330,00	11.103.330,00	0,00	0,00	11.103.330,00	0,00	0,00	11.103.330,00	0,00	0,00
AMORTIZAÇÃO DA DÍVIDA	59.221.202,10	59.221.202,10	3.955.276,97	49.832.251,53	9.388.950,57	14.800.591,05	23.630.330,45	35.590.871,65	23.630.330,45	0,00
RESERVA DE CONTINGÊNCIA	2.201.200,00	1.111.200,00	0,00	0,00	1.111.200,00	0,00	0,00	1.111.200,00	0,00	0,00
DESPESAS (INTRA-ORÇAMENTÁRIAS) (IX)	0,00	0,00	0,00	0,00	0,00	0,00	0,00	0,00	0,00	0,00
SUB TOTAL DAS DESPESAS (X) (VIII + IX)	798.579.611,00	798.579.611,00	42.741.940,91	553.802.004,45	244.777.606,55	145.857.011,69	238.144.432,98	560.435.178,02	204.723.277,44	0,00
AMORTIZAÇÃO DA DÍVIDA / REFINANCIAMENT	0,00	0,00	0,00	0,00	0,00	0,00	0,00	0,00	0,00	0,00
Amortização da Dívida Interna	0,00	0,00	0,00	0,00	0,00	0,00	0,00	0,00	0,00	0,00
Dívida Mobiliária	0,00	0,00	0,00	0,00	0,00	0,00	0,00	0,00	0,00	0,00
Outras Dívidas	0,00	0,00	0,00	0,00	0,00	0,00	0,00	0,00	0,00	0,00
Amortização da Dívida Externa	0,00	0,00	0,00	0,00	0,00	0,00	0,00	0,00	0,00	0,00
Dívida Mobiliária	0,00	0,00	0,00	0,00	0,00	0,00	0,00	0,00	0,00	0,00
Outras Dívidas	0,00	0,00	0,00	0,00	0,00	0,00	0,00	0,00	0,00	0,00
TOTAL DAS DESPESAS (XII) = (X + XI)	798.579.611,00	798.579.611,00	42.741.940,91	553.802.004,45	244.777.606,55	145.857.011,69	238.144.432,98	560.435.178,02	204.723.277,44	0,00
SUPERÁVIT (XIII)	-	-	-	-	-	-	0,00	-	-	-
TOTAL COM SUPERÁVIT (XIV) = (XII + XIII)	798.579.611,00	798.579.611,00	42.741.940,91	553.802.004,45	-	145.857.011,69	238.144.432,98	-	204.723.277,44	0,00
RESERVA DO RPPS	-	-	-	-	-	-	-	-	-	-

Fonte: Sistema de Contabilidade Pública, Unidade Responsável: PREFEITURA MUNICIPAL DE BARREIRAS

JOÃO BARBOSA DE SOUZA SOBRINHO
Prefeito
Mat. 53054

CELSO LUIS LESSA
Secretário da Fazenda
Portaria nº123

ALDIR JOEL RESMINI
Controlador Interno

BARTOLOMEU PINTO DA SILVA
Contador(a)
CRC-041320/O-7



DIÁRIO OFICIAL

Barreiras-Bahia - Edição 3922 - 23 de Maio de 2023 - ANO 17

PREFEITURA MUNICIPAL DE BARREIRAS
RELATÓRIO RESUMIDO DA EXECUÇÃO ORÇAMENTÁRIA
DEMONSTRATIVO DA EXECUÇÃO DAS DESPESAS POR FUNÇÃO/SUBFUNÇÃO
ORÇAMENTOS FISCAL E DA SEGURIDADE SOCIAL
JANEIRO A ABRIL 2023 / BIMESTRE MARÇO - ABRIL

RREO - Anexo 2 (LRF, Art 52, Inciso II, Alínea "c")

RS 1,00

FUNÇÃO / SUBFUNÇÃO	DOTAÇÃO INICIAL	DOTAÇÃO ATUALIZADA (a)	Despesas Empenhadas			SALDO (c) = (a - b)	Despesas Liquidadas			SALDO (e) = (a - d)	INSCRITAS EM RESTOS A PAGAR NÃO PROCESSADOS (f)
			No Bimestre	Até o Bimestre (b)	% (b/total b)		No Bimestre	Até Bimestre (d)	% (d/total d)		
DESPESAS (EXCETO INTRA-ORÇAMENTÁRIAS) (I)	798.579.611,00	798.579.611,00	42.741.940,91	553.802.004,45	100,00 %	244.777.806,55	145.857.011,69	238.144.432,98	100,00 %	580.435.178,02	0,00
LEGISLATIVA	19.974.480,00	19.974.480,00	606.675,99	18.831.527,53	3,40 %	1.142.952,47	3.841.388,55	6.723.780,23	2,82 %	13.250.699,77	0,00
Ação Legislativa	19.920.630,00	19.920.630,00	606.675,99	18.831.527,53	3,40 %	1.089.102,47	3.841.388,55	6.723.780,23	2,82 %	13.196.849,77	0,00
Formação de Recursos Humanos	53.850,00	53.850,00	0,00	0,00	0,00 %	53.850,00	0,00	0,00	0,00 %	53.850,00	0,00
JUDICIÁRIA	4.912.099,00	4.977.099,00	97.375,70	4.451.081,68	0,80 %	526.017,32	865.053,88	1.501.659,13	0,63 %	3.475.439,87	0,00
DEFESA DO INTERESSE PÚBLICO NO PROCE	4.875.174,00	4.940.174,00	97.375,70	4.451.081,68	0,80 %	489.092,32	865.053,88	1.501.659,13	0,63 %	3.438.514,87	0,00
REPRESENTAÇÃO JUDICIAL E EXTRAJUDICIAL	36.925,00	36.925,00	0,00	0,00	0,00 %	36.925,00	0,00	0,00	0,00 %	36.925,00	0,00
ADMINISTRAÇÃO	51.586.202,00	51.553.202,00	722.774,89	40.029.666,84	7,23 %	11.523.535,16	8.515.668,59	14.885.246,67	6,25 %	36.667.955,33	0,00
PLANEJAMENTO E ORÇAMENTO	1.298.635,00	1.298.635,00	5.054,60	1.124.554,60	0,20 %	174.080,40	205.905,64	384.266,86	0,16 %	914.368,14	0,00
Administração Geral	26.035.166,00	26.035.166,00	-41.551,91	20.685.454,82	3,74 %	5.349.711,18	5.199.995,54	8.742.384,77	3,67 %	17.292.781,23	0,00
Administração Financeira	17.355.281,00	17.817.345,00	742.652,20	16.869.770,40	3,05 %	947.574,60	2.883.936,99	5.352.981,54	2,25 %	12.464.363,46	0,00
Controle Interno	1.413.621,00	1.413.621,00	0,00	1.190.700,00	0,22 %	222.921,00	178.922,58	342.523,47	0,14 %	1.071.097,53	0,00
Tecnologia da Informação	1.157.612,00	1.157.612,00	0,00	24.867,02	0,00 %	1.132.744,98	1.207,83	2.850,03	0,00 %	1.154.761,97	0,00
Ordenamento Territorial	3.672.582,00	3.210.518,00	0,00	0,00	0,00 %	3.210.518,00	0,00	0,00	0,00 %	3.210.518,00	0,00
Formação de Recursos Humanos	378.151,00	345.151,00	16.620,00	16.620,00	0,00 %	328.531,00	16.620,00	16.620,00	0,01 %	328.531,00	0,00
COMUNICAÇÃO SOCIAL	275.154,00	275.154,00	0,00	117.700,00	0,02 %	157.454,00	29.080,00	43.620,00	0,02 %	231.534,00	0,00
SEGURANÇA PÚBLICA	12.561.790,00	12.840.290,00	63.856,81	11.733.903,03	2,12 %	906.386,97	2.066.911,51	3.810.973,50	1,80 %	8.829.316,50	0,00
Administração Geral	171.316,00	249.816,00	45.243,02	194.789,24	0,04 %	55.026,76	154.204,69	163.189,24	0,07 %	86.626,76	0,00
POLICIAMENTO	12.305.124,00	12.305.124,00	18.613,79	11.539.113,79	2,08 %	766.010,21	1.912.706,82	3.647.784,26	1,53 %	8.657.339,74	0,00
DEFESA CIVIL	85.350,00	85.350,00	0,00	0,00	0,00 %	85.350,00	0,00	0,00	0,00 %	85.350,00	0,00
ASSISTÊNCIA SOCIAL	15.373.000,00	15.463.000,00	1.770.157,61	11.331.611,05	2,05 %	4.131.388,95	2.774.114,89	4.407.454,42	1,85 %	11.055.545,56	0,00
Administração Geral	6.577.761,00	6.801.761,00	956.312,31	6.324.613,00	1,14 %	477.148,00	1.385.644,37	2.300.186,99	0,97 %	4.501.574,01	0,00
Formação de Recursos Humanos	42.000,00	42.000,00	0,00	0,00	0,00 %	42.000,00	0,00	0,00	0,00 %	42.000,00	0,00
Assistência a Criança e ao Adolescente	1.432.230,00	1.437.230,00	17.970,84	854.435,99	0,15 %	562.794,01	137.594,18	168.696,00	0,07 %	1.268.534,00	0,00
Assistência Comunitária	7.263.754,00	7.124.754,00	795.874,46	4.140.511,15	0,75 %	2.984.242,85	1.242.842,40	1.926.520,52	0,81 %	5.198.233,48	0,00
DIREITOS INDIVIDUAIS, COLETIVOS E DIFUS	57.255,00	57.255,00	0,00	12.050,91	0,00 %	45.204,09	8.033,94	12.050,91	0,01 %	45.204,09	0,00
SAÚDE	221.108.183,20	221.108.183,20	-10.273.097,86	145.401.538,53	26,26 %	75.706.644,67	38.949.618,21	65.537.015,64	27,52 %	155.571.167,56	0,00
Administração Geral	11.743.634,00	11.743.634,00	-2.051.904,37	8.282.611,56	1,50 %	3.461.022,44	1.896.111,33	3.464.698,05	1,45 %	8.278.935,95	0,00
Formação de Recursos Humanos	82.778,00	82.778,00	1.346,80	7.346,80	0,00 %	75.431,20	1.346,80	1.346,80	0,00 %	81.431,20	0,00
Atenção Básica	61.826.923,00	61.741.923,00	-6.294.709,40	36.442.818,14	6,58 %	25.299.304,66	10.041.072,25	18.832.341,10	7,91 %	42.909.581,90	0,00
ASSISTÊNCIA HOSPITALAR E AMBULATORIAL	129.210.445,20	129.210.445,20	-33.288,98	89.057.718,01	16,08 %	40.152.727,19	24.161.571,60	37.972.089,62	15,94 %	81.238.355,58	0,00
SUPPORTO PROFILÁTICO E TERAPEUTICO	3.580.612,00	3.580.612,00	276.651,55	2.500.564,17	0,45 %	1.080.047,83	515.797,02	1.037.999,43	0,44 %	2.542.612,57	0,00
Vigilância Sanitária	1.174.893,00	1.259.893,00	56.577,51	1.088.918,75	0,20 %	170.974,25	258.547,12	406.641,40	0,17 %	853.251,60	0,00
Vigilância Epidemiológica	12.153.873,00	12.153.873,00	-2.187.674,96	7.314.966,02	1,32 %	4.838.906,98	1.806.502,55	3.544.255,62	1,49 %	8.609.617,38	0,00
Alimentação e Nutrição	487.225,00	487.225,00	-59.627,86	136.372,14	0,02 %	350.852,86	65.039,66	90.034,44	0,04 %	397.190,56	0,00
PROTEÇÃO E BENEFÍCIOS AO TRABALHADOR	847.800,00	847.800,00	9.531,85	570.422,94	0,10 %	277.377,06	103.629,88	187.609,18	0,08 %	660.190,82	0,00



DIÁRIO OFICIAL

Barreiras-Bahia - Edição 3922 - 23 de Maio de 2023 - ANO 17

PREFEITURA MUNICIPAL DE BARREIRAS
RELATÓRIO RESUMIDO DA EXECUÇÃO ORÇAMENTÁRIA
DEMONSTRATIVO DA EXECUÇÃO DAS DESPESAS POR FUNÇÃO/SUBFUNÇÃO
ORÇAMENTOS FISCAL E DA SEGURIDADE SOCIAL
JANEIRO A ABRIL DE 2023 / BIMESTRE MARÇO - ABRIL

RREO - Anexo 2 (LRF, Art 52, Inciso II, Alínea "c")

R\$ 1,00

FUNÇÃO/ SUBFUNÇÃO	DOTAÇÃO INICIAL	DOTAÇÃO ATUALIZADA (a)	Despesas Empenhadas			SALDO (c) = (a - b)	Despesas Liquidadas			SALDO (e) = (a - d)	INSCRITAS EM RESTOS A PAGAR NÃO PROCESSADOS (f)
			No Bimestre	Até o Bimestre (b)	% (b/total b)		No Bimestre	Até Bimestre (d)	% (d/total d)		
TRABALHO	96.156,00	96.156,00	0,00	0,00	0,00 %	96.156,00	0,00	0,00	0,00 %	96.156,00	0,00
PROTEÇÃO E BENEFÍCIOS AO TRABALHADOR	68.553,00	68.553,00	0,00	0,00	0,00 %	68.553,00	0,00	0,00	0,00 %	68.553,00	0,00
Fomento ao Trabalho	27.603,00	27.603,00	0,00	0,00	0,00 %	27.603,00	0,00	0,00	0,00 %	27.603,00	0,00
EDUCAÇÃO	250.233.457,70	248.274.272,70	31.389.743,37	188.950.002,38	34,12 %	59.324.270,32	45.154.492,14	73.562.783,57	30,89 %	174.711.489,13	0,00
Administração Geral	18.195.640,00	15.736.455,00	2.060.670,04	12.820.238,30	2,31 %	2.916.216,70	2.120.114,90	4.325.673,31	1,82 %	11.410.581,69	0,00
Tecnologia da Informação	129.872,00	129.872,00	10.700,00	10.700,00	0,00 %	119.172,00	0,00	0,00	0,00 %	129.872,00	0,00
Formação de Recursos Humanos	222.590,00	222.590,00	28.811,50	31.111,50	0,01 %	191.478,50	29.911,50	29.911,50	0,01 %	192.678,50	0,00
Alimentação e Nutrição	18.937.083,00	18.937.083,00	1.369.584,44	4.327.208,49	0,78 %	14.809.874,51	1.287.007,18	1.824.175,94	0,77 %	17.112.907,06	0,00
Ensino Fundamental	161.505.433,00	158.205.433,00	18.967.167,68	131.149.278,63	23,68 %	27.056.154,37	35.891.830,13	57.269.016,75	24,05 %	100.936.416,25	0,00
ENSINO MÉDIO	95.550,00	95.550,00	0,00	0,00	0,00 %	95.550,00	0,00	0,00	0,00 %	95.550,00	0,00
ENSINO SUPERIOR	57.000,00	57.000,00	0,00	0,00	0,00 %	57.000,00	0,00	0,00	0,00 %	57.000,00	0,00
Educação Infantil	49.972.108,70	53.772.108,70	8.761.089,51	40.144.125,26	7,25 %	13.627.983,44	5.721.688,23	10.009.865,67	4,20 %	43.762.242,83	0,00
Educação Especial	86.500,00	86.500,00	0,00	1.000,00	0,00 %	85.500,00	0,00	0,00	0,00 %	86.500,00	0,00
TRANSPORTE RODOVIÁRIO	1.031.681,00	1.031.681,00	191.540,20	466.340,20	0,08 %	565.340,80	103.940,20	103.940,20	0,04 %	927.740,80	0,00
CULTURA	13.824.032,00	14.886.461,00	2.100.654,57	9.842.643,39	1,78 %	5.043.817,61	5.797.880,08	6.945.945,13	2,92 %	7.940.515,87	0,00
Patrimônio Histórico, Artístico e Arqueológico	3.280.028,00	3.180.028,00	0,00	80.100,00	0,01 %	3.119.928,00	0,00	0,00	0,00 %	3.180.028,00	0,00
Divulgação Cultural	10.544.004,00	11.706.433,00	2.100.654,57	9.762.543,39	1,77 %	1.923.889,61	5.797.880,08	6.945.945,13	2,92 %	4.760.487,87	0,00
DIREITOS E CIDADANIA	168.818,00	136.818,00	5.000,00	50.650,00	0,01 %	86.168,00	10.993,33	19.056,66	0,01 %	117.761,34	0,00
Custódia e reintegração Social	59.255,00	59.255,00	5.000,00	5.000,00	0,00 %	54.255,00	0,00	0,00	0,00 %	59.255,00	0,00
DIREITOS INDIVIDUAIS, COLETIVOS E DIFUS	109.563,00	77.563,00	0,00	45.650,00	0,01 %	31.913,00	10.993,33	19.056,66	0,01 %	58.506,34	0,00
URBANISMO	88.369.026,00	85.960.173,17	5.735.088,04	43.449.500,37	7,85 %	42.510.672,80	15.626.307,00	22.553.131,18	9,47 %	63.407.041,99	0,00
Administração Geral	32.614.606,00	32.869.606,00	1.681.060,16	22.369.245,48	4,04 %	10.300.360,52	5.605.349,34	8.946.634,72	3,76 %	23.722.971,28	0,00
Infra-estrutura Urbana	28.486.150,00	28.157.150,00	4.025.027,88	9.473.712,29	1,71 %	18.683.437,71	4.787.640,13	5.724.378,90	2,40 %	22.432.771,10	0,00
Serviços Urbanos	20.640.231,00	19.414.231,00	29.000,00	11.194.200,00	2,02 %	8.220.031,00	5.233.317,53	7.879.774,96	3,31 %	11.534.456,04	0,00
SANEAMENTO BÁSICO RURAL	6.628.039,00	5.719.186,17	0,00	412.342,60	0,07 %	5.306.843,57	0,00	2.342,60	0,00 %	5.716.843,57	0,00
HABITAÇÃO	263.755,00	263.755,00	1.000,00	1.000,00	0,00 %	262.755,00	47,50	47,50	0,00 %	263.707,50	0,00
Administração Geral	230.042,00	230.042,00	1.000,00	1.000,00	0,00 %	229.042,00	47,50	47,50	0,00 %	229.994,50	0,00
habitação Urbana	33.713,00	33.713,00	0,00	0,00	0,00 %	33.713,00	0,00	0,00	0,00 %	33.713,00	0,00
SANEAMENTO	170.999,00	170.999,00	0,00	0,00	0,00 %	170.999,00	0,00	0,00	0,00 %	170.999,00	0,00
SANEAMENTO BASICO URBANO	170.999,00	170.999,00	0,00	0,00	0,00 %	170.999,00	0,00	0,00	0,00 %	170.999,00	0,00
GESTÃO AMBIENTAL	12.076.095,00	14.995.587,83	4.746.340,85	10.047.625,70	1,81 %	4.947.962,13	2.536.866,54	4.975.734,95	2,09 %	10.019.852,88	0,00
Administração Geral	3.870.859,00	4.169.859,00	314.454,32	3.322.539,17	0,60 %	847.319,83	634.419,69	1.170.841,25	0,49 %	2.999.017,75	0,00
SANEAMENTO BÁSICO RURAL	67.208,00	67.208,00	0,00	0,00	0,00 %	67.208,00	0,00	0,00	0,00 %	67.208,00	0,00
SANEAMENTO BASICO URBANO	1.964.597,00	1.964.597,00	0,00	65.000,00	0,01 %	1.899.597,00	8.000,00	16.000,00	0,01 %	1.948.597,00	0,00
Preservação e Conservação Ambiental	643.162,00	643.162,00	22.500,00	47.200,00	0,01 %	595.962,00	0,00	0,00	0,00 %	643.162,00	0,00
CONTROLE AMBIENTAL	5.419.503,00	5.419.503,00	1.788.893,70	3.991.393,70	0,72 %	1.428.109,30	1.894.446,85	3.788.893,70	1,59 %	1.630.609,30	0,00



DIÁRIO OFICIAL

Barreiras-Bahia - Edição 3922 - 23 de Maio de 2023 - ANO 17

PREFEITURA MUNICIPAL DE BARREIRAS
RELATÓRIO RESUMIDO DA EXECUÇÃO ORÇAMENTÁRIA
DEMONSTRATIVO DA EXECUÇÃO DAS DESPESAS POR FUNÇÃO/SUBFUNÇÃO
ORÇAMENTOS FISCAL E DA SEGURIDADE SOCIAL
JANEIRO A ABRIL DE 2023 / BIMESTRE MARÇO - ABRIL

RREO - Anexo 2 (LRF, Art 52, Inciso II, Alínea "c")

RS\$ 1,00

FUNÇÃO/ SUBFUNÇÃO	DOTAÇÃO INICIAL	DOTAÇÃO ATUALIZADA (a)	Despesas Empenhadas			SALDO (c) = (a - b)	Despesas Liquidadas			SALDO (e) = (a - d)	INSCRITAS EM RESTOS A PAGAR NÃO PROCESSADOS (f)
			No Bimestre	Até o Bimestre (b)	% (b/total b)		No Bimestre	Até Bimestre (d)	% (d/total d)		
RECUPERAÇÃO DE ÁREAS DEGRADADAS	110.766,00	2.731.258,83	2.620.492,83	2.621.492,83	0,47 %	109.766,00	0,00	0,00	0,00 %	2.731.258,83	0,00
AGRICULTURA	11.691.757,00	11.701.757,00	286.467,85	3.720.074,34	0,67 %	7.961.682,66	627.015,85	1.194.318,06	0,50 %	10.507.438,94	0,00
Administração Geral	4.489.431,00	4.499.431,00	246.467,85	3.628.823,50	0,66 %	870.607,50	627.015,85	1.186.351,22	0,50 %	3.313.079,78	0,00
Tecnologia da Informação	148.581,00	148.581,00	0,00	0,00	0,00 %	148.581,00	0,00	0,00	0,00 %	148.581,00	0,00
Formação de Recursos Humanos	48.521,00	48.521,00	0,00	11.500,00	0,00 %	37.021,00	0,00	0,00	0,00 %	48.521,00	0,00
Assistência Comunitária	44.000,00	44.000,00	0,00	0,00	0,00 %	44.000,00	0,00	0,00	0,00 %	44.000,00	0,00
HABITAÇÃO RURAL	233.048,00	233.048,00	0,00	6.600,00	0,00 %	226.448,00	0,00	0,00	0,00 %	233.048,00	0,00
ABASTECIMENTO	4.557.300,00	4.557.300,00	40.000,00	45.600,00	0,01 %	4.511.700,00	0,00	0,00	0,00 %	4.557.300,00	0,00
Promoção da Produção Agropecuária	1.902.006,00	1.902.006,00	0,00	27.550,84	0,00 %	1.874.455,16	0,00	7.966,84	0,00 %	1.894.039,16	0,00
Promoção Comercial	268.870,00	268.870,00	0,00	0,00	0,00 %	268.870,00	0,00	0,00	0,00 %	268.870,00	0,00
Comércio e Serviços	3.024.530,00	3.024.530,00	70.267,14	933.023,89	0,17 %	2.091.506,11	66.621,78	134.445,04	0,06 %	2.890.084,96	0,00
Administração Geral	848.278,00	868.778,00	10.267,14	635.223,89	0,11 %	233.554,11	66.621,78	134.445,04	0,06 %	734.332,96	0,00
Formação de Recursos Humanos	17.058,00	17.058,00	0,00	0,00	0,00 %	17.058,00	0,00	0,00	0,00 %	17.058,00	0,00
Promoção Comercial	1.878.872,00	1.858.372,00	0,00	218.700,00	0,04 %	1.639.672,00	0,00	0,00	0,00 %	1.858.372,00	0,00
TURISMO	280.322,00	280.322,00	60.000,00	79.100,00	0,01 %	201.222,00	0,00	0,00	0,00 %	280.322,00	0,00
Energia	16.645.019,00	17.404.379,00	399.921,01	5.832.041,42	1,05 %	11.572.337,58	1.859.296,67	3.366.474,53	1,41 %	14.037.904,47	0,00
CONSERVAÇÃO DE ENERGIA	12.288.300,00	13.047.660,00	159.355,13	5.235.845,54	0,95 %	7.811.814,46	1.626.789,95	3.133.965,61	1,32 %	9.913.694,19	0,00
Energia Elétrica	4.356.719,00	4.356.719,00	240.565,88	596.195,88	0,11 %	3.760.523,12	232.508,72	232.508,72	0,10 %	4.124.210,28	0,00
TRANSPORTE	2.523.718,00	2.445.218,00	104.959,93	393.759,93	0,07 %	2.051.458,07	149.059,93	165.843,26	0,07 %	2.279.374,74	0,00
Administração Geral	959.349,00	720.849,00	18.900,00	90.200,00	0,02 %	630.649,00	0,00	0,00	0,00 %	720.849,00	0,00
TRANSPORTES COLETIVOS URBANOS	270.000,00	270.000,00	0,00	0,00	0,00 %	270.000,00	0,00	0,00	0,00 %	270.000,00	0,00
TRANSPORTE RODOVIÁRIO	1.184.309,00	1.344.309,00	86.059,93	303.559,93	0,05 %	1.040.749,07	149.059,93	165.843,26	0,07 %	1.178.465,74	0,00
TRANSPORTES ESPECIAIS	110.060,00	110.060,00	0,00	0,00	0,00 %	110.060,00	0,00	0,00	0,00 %	110.060,00	0,00
DESPORTO E LAZER	3.146.190,00	4.032.946,00	906.027,78	3.429.545,23	0,62 %	603.400,77	1.324.039,56	2.249.067,59	0,94 %	1.783.878,41	0,00
Desporto Comunitário	1.119.106,00	2.005.862,00	827.740,86	1.616.723,91	0,29 %	389.138,09	536.179,72	914.658,62	0,38 %	1.091.203,38	0,00
Lazer	2.027.084,00	2.027.084,00	78.286,92	1.812.821,32	0,33 %	214.262,68	787.859,84	1.334.408,97	0,56 %	692.675,03	0,00
ENCARGOS ESPECIAIS	68.629.104,10	68.359.104,10	4.008.727,23	55.372.809,14	10,00 %	12.986.294,96	15.991.633,68	26.111.455,92	10,96 %	42.247.648,18	0,00
SERVICO DA DIVIDA INTERNA	68.629.104,10	68.359.104,10	4.008.727,23	55.372.809,14	10,00 %	12.986.294,96	15.991.633,68	26.111.455,92	10,96 %	42.247.648,18	0,00
Reserva de Contingência	2.201.200,00	1.111.200,00	0,00	0,00	0,00 %	1.111.200,00	0,00	0,00	0,00 %	1.111.200,00	0,00
RESERVA DE CONTINGÊNCIA	2.201.200,00	1.111.200,00	0,00	0,00	0,00 %	1.111.200,00	0,00	0,00	0,00 %	1.111.200,00	0,00
DESPESAS INTRA-ORÇAMENTÁRIAS (II)	0,00	0,00	0,00	0,00	0,00 %	0,00	0,00	0,00	0,00 %	0,00	0,00
TOTAL (III) = (I + II)	798.579.611,00	798.579.611,00	42.741.940,91	553.802.004,45	100,00 %	244.777.606,55	145.857.011,69	238.144.432,98	100,00 %	560.435.178,02	0,00

FONTE: Sistema de Contabilidade Pública. Unidade Responsável: PREFEITURA MUNICIPAL DE BARREIRAS



DIÁRIO OFICIAL

Barreiras-Bahia - Edição 3922 - 23 de Maio de 2023 - ANO 17

PREFEITURA MUNICIPAL DE BARREIRAS
RELATÓRIO RESUMIDO DA EXECUÇÃO ORÇAMENTÁRIA
DEMONSTRATIVO DA EXECUÇÃO DAS DESPESAS POR FUNÇÃO/SUBFUNÇÃO
ORÇAMENTOS FISCAL E DA SEGURIDADE SOCIAL
JANEIRO A ABRIL DE 2023 / BIMESTRE MARÇO - ABRIL

RREO - Anexo 2 (LRF, Art 52, Inciso II, Alínea "c")

R\$ 1,00

FUNÇÃO/ SUBFUNÇÃO	DOTAÇÃO INICIAL	DOTAÇÃO ATUALIZADA (a)	Despesas Empenhadas			SALDO (c) = (a - b)	Despesas Liquidadas			SALDO (e) = (a - d)	INSCRITAS EM RESTOS A PAGAR NÃO PROCESSADOS (f)
			No Bimestre	Até o Bimestre (b)	% (b/total b)		No Bimestre	Até Bimestre (d)	% (d/total d)		

JOÃO BARBOSA DE SOUZA SOBRINHO
Prefeito
Mat.53054

CELSO LUIS LESSA
Secretário da Fazenda
Portaria nº123

BARTOLOMEU PINTO DA SILVA
Contador(a)
CRC-041320/O-7

ALDIR JOEL RESMINI
Controlador Interno



DIÁRIO OFICIAL

Barreiras-Bahia - Edição 3922 - 23 de Maio de 2023 - ANO 17

PREFEITURA MUNICIPAL DE BARREIRAS
RELATÓRIO RESUMIDO DA EXECUÇÃO ORÇAMENTÁRIA
DEMONSTRATIVO DA RECEITA CORRENTE LÍQUIDA
ORÇAMENTOS FISCAL E DA SEGURIDADE SOCIAL
Abril / 2023

RREO - Anexo 3 (LRF, Art 53, inciso I)

R\$ 1,00

ESPECIFICAÇÃO	EVOLUÇÃO DA RECEITA REALIZADA NOS ÚLTIMOS 12 MESES												TOTAL (ÚLTIMOS 12 MESES)	PREVISÃO ATUALIZADA 2023
	5/2022	6/2022	7/2022	8/2022	9/2022	10/2022	11/2022	12/2022	1/2023	2/2023	3/2023	4/2023		
RECEITAS CORRENTES (I)	68.630.776,72	56.645.748,86	63.188.331,42	62.919.382,73	57.889.347,78	68.181.233,87	58.367.975,26	75.317.110,48	62.916.783,71	66.009.000,55	56.461.302,59	55.178.076,72	751.785.930,69	808.991.865,00
Impostos, Taxas e Contribuições de Melhoria	14.484.968,52	9.848.475,68	9.993.821,74	9.853.522,63	11.804.858,25	10.280.461,04	9.311.196,11	12.383.557,27	9.402.180,46	9.094.664,41	10.172.239,60	8.561.158,46	125.191.124,27	136.930.817,00
IPTU	5.116.311,92	833.597,63	1.110.462,49	825.457,62	869.740,15	662.576,35	441.014,82	397.526,70	405.006,83	297.067,28	606.975,36	410.918,61	11.776.655,56	14.098.671,00
ISS	4.372.562,84	5.161.771,31	4.948.430,33	4.953.805,20	5.968.193,25	4.704.769,31	4.867.719,86	4.851.615,09	4.318.673,03	3.681.550,65	4.790.722,04	4.399.465,11	57.019.278,02	55.385.734,00
ITBI	1.099.619,65	926.407,76	942.468,08	1.124.306,27	1.769.924,81	2.036.104,91	1.092.974,41	1.217.996,59	528.975,01	673.780,66	1.164.225,16	878.367,57	13.455.150,88	17.297.960,00
IRRF	2.838.007,58	2.222.442,11	2.490.807,71	2.503.669,13	2.767.143,57	2.519.686,02	2.513.865,28	5.682.882,12	2.377.353,33	2.609.829,26	2.638.298,02	2.536.800,95	33.700.785,08	40.997.705,00
Outros Impostos, Taxas e Contribuições de Melhoria	1.058.486,53	704.256,87	501.653,13	446.284,51	629.856,47	357.324,45	395.621,74	233.636,77	1.772.172,26	1.832.436,56	972.019,22	335.606,22	9.239.254,73	9.150.743,00
Contribuições	979.739,14	402.754,72	351.669,85	830.643,41	856.426,63	826.185,14	506.606,26	442.153,91	433.200,83	523.734,89	214.324,20	303.038,61	6.670.487,59	10.070.300,00
Receita Patrimonial	2.152.543,29	1.082.587,10	1.316.466,07	2.908.759,40	1.653.857,30	9.136.246,79	890.357,76	1.068.132,87	786.214,28	731.225,72	827.178,85	552.819,10	23.106.388,53	13.611.165,00
Receita Agropecuária	0,00	0,00	0,00	0,00	0,00	0,00	0,00	0,00	0,00	0,00	0,00	0,00	0,00	0,00
Receita Industrial	0,00	0,00	0,00	0,00	0,00	0,00	0,00	0,00	0,00	0,00	0,00	0,00	0,00	0,00
Receita de Serviços	0,00	0,00	0,00	0,00	0,00	0,00	0,00	0,00	0,00	0,00	0,00	0,00	0,00	0,00
Transferências Correntes	50.955.136,46	45.209.237,98	51.410.588,64	49.217.345,46	43.110.071,97	47.779.873,21	47.515.058,01	61.264.872,66	52.104.250,99	55.391.246,12	45.034.567,61	45.632.425,50	594.624.674,61	646.674.986,00
Cota-Parte do FPM	13.747.924,36	12.863.806,81	17.313.874,58	12.571.217,65	11.555.898,93	10.995.046,93	13.818.772,53	21.471.601,51	13.931.722,06	18.621.987,80	11.362.811,58	10.991.239,62	171.245.904,36	172.905.579,00
Cota-Parte do ICMS	13.332.183,14	10.381.227,71	11.691.573,89	13.459.297,29	10.083.154,77	11.284.720,95	11.807.085,46	13.115.539,13	10.151.417,03	10.168.157,45	11.209.261,31	11.888.404,11	138.572.022,24	156.668.539,00
Cota-Parte do IPVA	1.560.023,28	1.780.036,61	1.949.632,37	2.031.011,95	1.674.735,84	1.542.714,70	1.300.811,57	1.502.074,09	2.882.887,83	6.177.224,82	1.733.381,51	1.485.967,70	25.620.502,27	22.114.017,00
Cota-Parte do ITR	87.528,03	199.209,89	116.771,01	93.384,25	697.539,42	3.544.281,23	260.195,94	264.537,50	220.421,60	75.488,33	173.266,02	158.183,12	5.890.806,34	4.745.765,00
Transferências da LC 87/1996	0,00	0,00	0,00	0,00	0,00	0,00	0,00	0,00	0,00	0,00	0,00	0,00	0,00	0,00
Transferências da LC 61/1989	40.050,38	56.506,61	58.244,58	46.393,64	61.203,22	62.463,11	45.420,17	64.532,64	76.403,42	54.484,83	67.523,76	71.985,19	705.211,45	809.302,00
Transferências do FUNDEB	11.982.401,32	12.218.225,64	11.503.645,60	12.697.106,13	11.142.052,18	11.840.769,12	12.724.460,86	13.517.857,42	17.042.752,27	12.768.665,81	10.960.825,64	10.975.668,24	149.374.430,23	173.793.934,00
Outras Transferências Correntes	10.205.025,95	7.710.224,71	8.776.846,61	8.318.934,65	7.895.487,61	8.509.877,17	7.558.311,48	11.328.730,37	7.798.646,78	7.525.237,08	9.527.497,75	8.060.977,52	103.215.797,72	115.637.850,00
Outras Receitas Correntes	1.18.369,31	102.693,48	115.785,12	109.111,83	152.853,63	158.527,69	144.757,12	158.393,77	190.937,15	268.129,41	212.982,13	129.438,05	1.861.975,69	1.704.407,00
DEDUÇÕES (II)	-5.745.531,59	-5.044.856,06	-4.958.068,84	-5.630.982,09	-4.575.852,42	-5.473.352,64	-5.437.372,91	-5.934.300,55	-5.437.289,54	-7.008.571,53	-4.895.743,93	-5.304.758,77	-65.446.680,87	-68.609.807,00
Contrib. do Servidor para o Plano de Previdência	0,00	0,00	0,00	0,00	0,00	0,00	0,00	0,00	0,00	0,00	0,00	0,00	0,00	0,00
Compensação Financ. entre Regimes Previdência	0,00	0,00	0,00	0,00	0,00	0,00	0,00	0,00	0,00	0,00	0,00	0,00	0,00	0,00
Rendimentos de Aplicações de Recursos Previdenciários	0,00	0,00	0,00	0,00	0,00	0,00	0,00	0,00	0,00	0,00	0,00	0,00	0,00	0,00
Dedução de Receita para Formação do FUNDEB	-5.745.531,59	-5.044.856,06	-4.958.068,84	-5.630.982,09	-4.575.852,42	-5.473.352,64	-5.437.372,91	-5.934.300,55	-5.437.289,54	-7.008.571,53	-4.895.743,93	-5.304.758,77	-65.446.680,87	-68.609.807,00
RECEITA CORRENTE LÍQUIDA (III) = (I - II)	62.945.245,13	51.600.892,80	58.230.262,58	57.288.400,64	53.313.495,36	62.707.941,23	52.930.602,35	69.382.809,93	57.479.494,17	59.000.429,02	51.565.568,66	49.874.117,95	686.319.249,82	740.381.858,00
(*) Transferências obrigatórias da União relativas às emendas individuais (art. 166-A, § 1º, da CF) (IV)	0,00	0,00	0,00	0,00	0,00	0,00	56.864,47	32.441,57	0,00	0,00	411.693,96	0,00	500.000,00	0,00
RECEITA CORRENTE LÍQUIDA AJUSTADA PARA CÁLCULO DOS LIMITES DE ENDIVIDAMENTO (V) = (III - IV)	62.945.245,13	51.600.892,80	58.230.262,58	57.288.400,64	53.313.495,36	62.707.941,23	52.874.737,88	69.350.368,36	57.479.494,17	59.000.429,02	51.153.864,70	49.874.117,95	685.819.249,82	740.381.858,00
(*) Transferências obrigatórias da União relativas às emendas bancadas (art. 166, § 16, da CF) (VI)	0,00	0,00	0,00	0,00	0,00	0,00	0,00	0,00	0,00	0,00	0,00	0,00	0,00	0,00
RECEITA CORRENTE LÍQUIDA AJUSTADA PARA CÁLCULO DOS LIMITES DA DESPESA COM PESSOAL (VII) = (V - VI)	62.945.245,13	51.600.892,80	58.230.262,58	57.288.400,64	53.313.495,36	62.707.941,23	52.874.737,88	69.350.368,36	57.479.494,17	59.000.429,02	51.153.864,70	49.874.117,95	685.819.249,82	740.381.858,00

FONTE: Sistema de Contabilidade Pública, Unidade Responsável: PREFEITURA MUNICIPAL DE BARREIRAS

JOÃO BARBOSA DE SOUZA SOBRINHO
Prefeito
Mat.53054

CELSO LUIS LESSA
Secretário da Fazenda
Portaria nº123

ALDIR JOEL RESMINI
Controlador Interno

BARTOLOMEU PINTO DA SILVA
Contador(a)
CRC-041320/O-7



DIÁRIO OFICIAL

Barreiras-Bahia - Edição 3922 - 23 de Maio de 2023 - ANO 17

PREFEITURA MUNICIPAL DE BARREIRAS
RELATÓRIO RESUMIDO DA EXECUÇÃO ORÇAMENTÁRIA
DEMONSTRATIVO DAS RECEITAS E DESPESAS PREVIDENCIÁRIAS E DAS RECEITAS E DESPESAS ASSOCIADAS ÀS PENSÕES E INATIVOS MILITARES
ORÇAMENTO DA SEGURIDADE SOCIAL
JANEIRO A ABRIL 2023 / BIMESTRE MARÇO - ABRIL

RREO - ANEXO 4 (LRF, Art 53, inciso II)

Em reais

REGIME PRÓPRIO DE PREVIDÊNCIA DOS SERVIDORES - RPPS						
FUNDO EM CAPITALIZAÇÃO (PLANO PREVIDENCIÁRIO)						
RECEITAS PREVIDENCIÁRIAS - RPPS (FUNDO EM CAPITALIZAÇÃO)	PREVISÃO ATUALIZADA (a)	RECEITAS REALIZADAS Até o Bimestre (b)				
RECEITAS CORRENTES (I)	0,00	0,00				
Receita de Contribuições dos Segurados	0,00	0,00				
Ativo	0,00	0,00				
Inativo	0,00	0,00				
Pensionista	0,00	0,00				
Receita de Contribuições Patronais	0,00	0,00				
Ativo	0,00	0,00				
Inativo	0,00	0,00				
Pensionista	0,00	0,00				
Receita Patrimonial	0,00	0,00				
Receitas Imobiliárias	0,00	0,00				
Receitas de Valores Mobiliários	0,00	0,00				
Outras Receitas Patrimoniais	0,00	0,00				
Receita de Serviços	0,00	0,00				
Outras Receitas Correntes	0,00	0,00				
Compensação Financeira entre os Regimes	0,00	0,00				
Aportes Periódicos para Amortização de Déficit Atuarial do RPPS (II)	0,00	0,00				
Demais Receitas Correntes	0,00	0,00				
RECEITAS DE CAPITAL (III)	0,00	0,00				
Alienação de Bens, Direitos e Ativos	0,00	0,00				
Amortização de Empréstimos	0,00	0,00				
Outras Receitas de Capital	0,00	0,00				
TOTAL DAS RECEITAS DO FUNDO EM CAPITALIZAÇÃO - (IV) = (I + III - II)	0,00	0,00				
DESPESAS PREVIDENCIÁRIAS - RPPS (FUNDO EM CAPITALIZAÇÃO)	DOTAÇÃO ATUALIZADA (c)	DESPESAS EMPENHADAS Até o Bimestre (d)	DESPESAS LIQUIDADAS Até o Bimestre (e)	DESPESAS PAGAS Até o Bimestre (f)	INSCRITAS EM RESTOS A PAGAR NÃO PROCESSADOS No Exercício (g)	
Benefícios	0,00	0,00	0,00	0,00	0,00	
Aposentadorias	0,00	0,00	0,00	0,00	0,00	
Pensões por Morte	0,00	0,00	0,00	0,00	0,00	
Outras Despesas Previdenciárias	0,00	0,00	0,00	0,00	0,00	
Compensação Financeira entre os Regimes	0,00	0,00	0,00	0,00	0,00	
Demais Despesas Previdenciárias	0,00	0,00	0,00	0,00	0,00	
TOTAL DAS DESPESAS DO FUNDO EM CAPITALIZAÇÃO (V)	0,00	0,00	0,00	0,00	0,00	
RESULTADO PREVIDENCIÁRIO - FUNDO EM CAPITALIZAÇÃO (VI) = (IV - V)	0,00	0,00	0,00	0,00	-	
RECURSOS RPPS ARRECADADOS EM EXERCÍCIOS ANTERIORES	PREVISÃO ORÇAMENTÁRIA					
VALOR	0,00					
RESERVA ORÇAMENTÁRIA DO RPPS	PREVISÃO ORÇAMENTÁRIA					
VALOR	0,00					
APORTES DE RECURSOS PARA O FUNDO EM CAPITALIZAÇÃO DO RPPS	APORTES REALIZADOS					
Plano de Amortização - Contribuição Patronal Suplementar	0,00					
Plano de Amortização - Aporte Periódico de Valores Predefinidos	0,00					
Outros Aportes para o RPPS	0,00					
Recursos para Cobertura de Déficit Financeiro	0,00					
BENS E DIREITOS DOS RPPS (FUNDO EM CAPITALIZAÇÃO)	SALDO ATUAL					
Caixa e Equivalentes de Caixa	0,00					
Investimentos e Aplicações	0,00					
Outros Bens e Direitos	0,00					



DIÁRIO OFICIAL

Barreiras-Bahia - Edição 3922 - 23 de Maio de 2023 - ANO 17

FUNDO EM REPARTIÇÃO (PLANO FINANCEIRO)					
RECEITAS PREVIDENCIÁRIAS - RPPS (FUNDO EM REPARTIÇÃO)	PREVISÃO ATUALIZADA (a)	RECEITAS REALIZADAS Até o Bimestre (b)			
RECEITAS CORRENTES (VII)	0,00	0,00			
Receita de Contribuições dos Segurados	0,00	0,00			
Ativo	0,00	0,00			
Inativo	0,00	0,00			
Pensionista	0,00	0,00			
Receita de Contribuições Patronais	0,00	0,00			
Ativo	0,00	0,00			
Inativo	0,00	0,00			
Pensionista	0,00	0,00			
Receita Patrimonial	0,00	0,00			
Recursos Imobiliários	0,00	0,00			
Recursos de Valores Mobiliários	0,00	0,00			
Outras Receitas Patrimoniais	0,00	0,00			
Receita de Serviços	0,00	0,00			
Outras Receitas Correntes	0,00	0,00			
Compensação Financeira entre os Regimes	0,00	0,00			
Demais Receitas Correntes	0,00	0,00			
RECEITAS DE CAPITAL (VIII)	0,00	0,00			
Alienação de Bens, Direitos e Ativos	0,00	0,00			
Amortização de Empréstimos	0,00	0,00			
Outras Receitas de Capital	0,00	0,00			
TOTAL DAS RECEITAS DO FUNDO EM REPARTIÇÃO (IX) = (VII + VIII)	0,00	0,00			
DESPESAS PREVIDENCIÁRIAS - RPPS (FUNDO EM REPARTIÇÃO)	DOTAÇÃO ATUALIZADA (c)	DESPESAS EMPENHADAS Até o Bimestre (d)	DESPESAS LIQUIDADAS Até o Bimestre (e)	DESPESAS PAGAS Até o Bimestre (f)	INSCRITAS EM RESTOS A PAGAR NÃO PROCESSADOS No Exercício (g)
Benefícios	0,00	0,00	0,00	0,00	0,00
Aposentadorias	0,00	0,00	0,00	0,00	0,00
Pensões por Morte	0,00	0,00	0,00	0,00	0,00
Outras Despesas Previdenciárias	0,00	0,00	0,00	0,00	0,00
Compensação Financeira entre os Regimes	0,00	0,00	0,00	0,00	0,00
Demais Despesas Previdenciárias	0,00	0,00	0,00	0,00	0,00
TOTAL DAS DESPESAS DO FUNDO EM REPARTIÇÃO (X)	0,00	0,00	0,00	0,00	0,00
RESULTADO PREVIDENCIÁRIO - FUNDO EM REPARTIÇÃO (XI) = (IX - X)	0,00	0,00	0,00	0,00	-
APORTES DE RECURSOS PARA O FUNDO EM REPARTIÇÃO DO RPPS		APORTES REALIZADOS			
Recursos para Cobertura de Insuficiências Financeiras		0,00			
Recursos para Formação de Reserva		0,00			
BENS E DIREITOS DOS RPPS (FUNDO EM REPARTIÇÃO)		SALDO ATUAL			
Caixa e Equivalentes de Caixa		0,00			
Investimentos e Aplicações		0,00			
Outros Bens e Direitos		0,00			
ADMINISTRAÇÃO DO REGIME PRÓPRIO DE PREVIDÊNCIA DOS SERVIDORES - RPPS					
RECEITAS DA ADMINISTRAÇÃO - RPPS	PREVISÃO ATUALIZADA (a)	RECEITAS REALIZADAS Até o Bimestre (b)			
Recetas Correntes	0,00	0,00			
TOTAL DAS RECEITAS DA ADMINISTRAÇÃO RPPS (XII)	0,00	0,00			
DESPESAS DA ADMINISTRAÇÃO - RPPS	DOTAÇÃO ATUALIZADA (c)	DESPESAS EMPENHADAS Até o Bimestre (d)	DESPESAS LIQUIDADAS Até o Bimestre (e)	DESPESAS PAGAS Até o Bimestre (f)	INSCRITAS EM RESTOS A PAGAR NÃO PROCESSADOS No Exercício (g)
Despesas Correntes (XIII)	0,00	0,00	0,00	0,00	0,00
Pessoal e Encargos Sociais	0,00	0,00	0,00	0,00	0,00
Demais Despesas Correntes	0,00	0,00	0,00	0,00	0,00
Despesas de Capital (XIV)	0,00	0,00	0,00	0,00	0,00
TOTAL DAS DESPESAS DA ADMINISTRAÇÃO RPPS (XV) = (XIII + XIV)	0,00	0,00	0,00	0,00	0,00
RESULTADO DA ADMINISTRAÇÃO RPPS (XVI) = (XII - XV)	0,00	0,00	0,00	0,00	-
BENS E DIREITOS - ADMINISTRAÇÃO DO RPPS		SALDO ATUAL			
Caixa e Equivalentes de Caixa		0,00			
Investimentos e Aplicações		0,00			
Outros Bens e Direitos		0,00			



DIÁRIO OFICIAL

Barreiras-Bahia - Edição 3922 - 23 de Maio de 2023 - ANO 17

BENEFÍCIOS PREVIDENCIÁRIOS MANTIDOS PELO TESOIRO					
RECEITAS PREVIDENCIÁRIAS (BENEFÍCIOS MANTIDOS PELO TESOIRO)	PREVISÃO ATUALIZADA (a)	RECEITAS REALIZADAS Até o Bimestre (b)			
Contribuições dos Servidores	0,00	0,00			
Demais Receitas Previdenciárias	0,00	0,00			
TOTAL DAS RECEITAS (BENEFÍCIOS MANTIDOS PELO TESOIRO) (XVII)	0,00	0,00			

DESPEAS PREVIDENCIÁRIAS (BENEFÍCIOS MANTIDOS PELO TESOIRO)	DOTAÇÃO ATUALIZADA (c)	DESPEAS EMPENHADAS Até o Bimestre (d)	DESPEAS LIQUIDADAS Até o Bimestre (e)	DESPEAS PAGAS Até o Bimestre (f)	INSCRITAS EM RESTOS A PAGAR NÃO PROCESSADOS No Exercício (g)
Aposentadorias	0,00	0,00	0,00	0,00	0,00
Pensões	0,00	0,00	0,00	0,00	0,00
Outras Despesas Previdenciárias	0,00	0,00	0,00	0,00	0,00
TOTAL DAS DESPEAS (BENEFÍCIOS MANTIDOS PELO TESOIRO) (XVIII)	0,00	0,00	0,00	0,00	0,00
RESULTADO DOS BENEFÍCIOS MANTIDOS PELO TESOIRO (XIX) = (XVII - XVIII)	0,00	0,00	0,00	0,00	-

JOÃO BARBOSA DE SOUZA SOBRINHO
Prefeito
Mat.53054

CELSO LUIS LESSA
Secretário da Fazenda
Portaria nº 123

BARTOLOMEU PINTO DA SILVA
Contador(a)
CRC-041320/O-7

ALDIR JOEL RESMINI
Controlador Interno



DIÁRIO OFICIAL

Barreiras-Bahia - Edição 3922 - 23 de Maio de 2023 - ANO 17

PREFEITURA MUNICIPAL DE BARREIRAS
RELATÓRIO RESUMIDO DA EXECUÇÃO ORÇAMENTÁRIA
DEMONSTRATIVO DOS RESULTADOS PRIMÁRIO E NOMINAL
ORÇAMENTOS FISCAL E DA SEGURIDADE SOCIAL
MARÇO - ABRIL DE 2023 / MARÇO - ABRIL

RREO - Anexo 6 (LRF, art 53, inciso III)

Em reais

RECEITAS PRIMÁRIAS	ACIMA DA LINHA		Até o Bimestre/2023				
	PREVISÃO	RECEITAS REALIZADAS (a)	Até o Bimestre/2023				
	ATUALIZADA		RECEITAS REALIZADAS (a)				
RECEITAS CORRENTES (I)	740.381.858,00						217.919.599,80
Impostos, Taxas e Contribuições de Melhoria	136.930.817,00						37.230.243,13
IPTU	14.098.671,00						1.719.968,08
ISS	55.385.734,00						17.190.410,83
ITBI	17.297.960,00						3.245.348,40
IRRF	40.997.709,00						10.162.281,56
Outros Impostos, Taxas e Contribuições de Melhoria	9.150.743,00						4.912.234,26
Contribuições	10.070.300,00						1.474.308,53
Receita Patrimonial	13.611.155,00						2.897.437,95
Aplicações Financeiras (II)	6.618.346,00						2.477.740,12
Outras Receitas Patrimoniais	6.992.809,00						419.697,83
Transferências Correntes	578.065.179,00						175.516.126,45
Cota-Parte do FPM	141.001.436,00						45.526.209,04
Cota-Parte do ICMS	125.334.831,00						34.733.791,98
Cota-Parte do IPVA	17.691.214,00						9.823.569,78
Cota-Parte do ITR	3.798.612,00						501.887,32
Transferências da LC 87/1996	0,00						0,00
Transferências da LC 61/1989	809.302,00						270.397,20
Transferências do FUNDEB	173.793.934,00						51.747.911,96
Outras Transferências Correntes	115.637.850,00						32.912.359,17
Demais Receitas Correntes	1.704.407,00						801.483,74
Outras Receitas Financeiras (III)	0,00						0,00
Receitas Correntes Restantes	1.704.407,00						801.483,74
RECEITAS PRIMÁRIAS CORRENTES (IV) = (I - III)	733.763.512,00						215.441.859,68
RECEITAS DE CAPITAL (V)	58.197.753,00						11.526.521,68
Operações de Crédito (VI)	50.045.000,00						10.000.000,00
Amortização de Empréstimos (VII)	0,00						0,00
Alienação de Bens	2.500.000,00						0,00
Receitas de Alienação de Investimentos Temporários(VIII)	0,00						0,00
Receitas de Alienação de Investimentos Permanentes(IX)	0,00						0,00
Outras Alienações de Bens	2.500.000,00						0,00
Transferências de Capital	5.652.753,00						1.526.521,68
Convênios	3.877.978,00						0,00
Outras Transferências de Capital	1.774.775,00						1.526.521,68
Outras Receitas de Capital	0,00						0,00
Outras Receitas de Capital Não Primárias (X)	0,00						0,00
Outras Receitas de Capital Primárias	0,00						0,00
RECEITAS PRIMÁRIAS DE CAPITAL(XI)=(V-VI-VII-III-IX-X)	8.152.753,00						1.526.521,68
RECEITA PRIMÁRIA TOTAL(XII) = (IV + XI)	741.916.265,00						216.968.381,36

DESPESAS PRIMÁRIAS	DOTAÇÃO ATUALIZADA	Até o Bimestre/2023					
		DESPESAS EMPENHADAS	DESPESAS LIQUIDADAS	DESPESAS PAGAS (a)	RESTOS PAGAR PROCESSADO	RESTOS A PAGAR NÃO PROCESSADOS	
					PAGOS	LIQUIDADOS	PAGOS (c)
DESPESAS CORRENTES (XIII)	602.210.237,45	454.507.906,94	190.121.823,44	162.009.516,12	19.534.863,99	6.615.780,79	6.520.807,54
Pessoal e Encargos Sociais	342.938.345,90	295.503.855,47	109.360.151,27	107.256.814,60	4.725.885,82	0,00	0,00
Juros e Encargos da Dívida (XIV)	738.097,00	0,00	0,00	0,00	0,00	0,00	0,00
Outras Despesas Correntes	258.533.794,55	159.004.051,47	80.761.672,17	54.752.701,52	14.808.978,17	6.615.780,79	6.520.807,54
Transferências Constitucionais e Legais	0,00	0,00	0,00	0,00	0,00	0,00	0,00
Demais Despesas Correntes	258.533.794,55	159.004.051,47	80.761.672,17	54.752.701,52	14.808.978,17	6.615.780,79	6.520.807,54
DESPESAS PRIMÁRIAS CORRENTES (XV) = (XIII - XIV)	601.472.140,45	454.507.906,94	190.121.823,44	162.009.516,12	19.534.863,99	6.615.780,79	6.520.807,54
DESPESAS DE CAPITAL (XVI)	195.258.173,55	99.294.097,51	48.022.609,54	42.713.761,32	5.044.957,50	2.148.031,18	2.185.669,18
Investimento	124.933.641,45	49.461.845,98	24.392.279,09	19.083.430,87	5.044.957,50	1.141.251,36	1.178.889,36
Inversões Financeiras	11.103.330,00	0,00	0,00	0,00	0,00	0,00	0,00
Concessão de Empréstimos e Financiamentos (XVII)	0,00	0,00	0,00	0,00	0,00	0,00	0,00
Aquisição de Título de Capital já Integralizado (XVIII)	0,00	0,00	0,00	0,00	0,00	0,00	0,00
Aquisição de Título de Crédito (XIX)	0,00	0,00	0,00	0,00	0,00	0,00	0,00
Demais Inversões Financeiras	11.103.330,00	0,00	0,00	0,00	0,00	0,00	0,00
Amortização da Dívida (XX)	59.221.202,10	49.832.251,53	23.630.330,45	23.630.330,45	0,00	1.006.779,82	1.006.779,82
DESPESAS PRIMÁRIAS DE CAPITAL (XXI)=(XVI-XVII-XVIII-XIX-XX)	136.036.971,45	49.461.845,98	24.392.279,09	19.083.430,87	5.044.957,50	1.141.251,36	1.178.889,36
RESERVA DE CONTINGÊNCIA (XXII)	1.111.200,00	0,00	0,00	0,00	0,00	0,00	0,00
DESPESA PRIMÁRIA TOTAL (XXIII) = (XV + XXI + XXII)	738.620.311,90	503.969.752,92	214.514.102,53	181.092.946,99	24.579.821,49	7.757.032,15	7.699.696,90
RESULTADO PRIMÁRIO - Acima da Linha (XXIV) = [XIIa - (XXIIIa + XXIIIb + XXIIIc)]							3.595.915,98
META FISCAL PARA O RESULTADO PRIMÁRIO							VALOR CORRENTE
Meta fixada no Anexo de Metas Fiscais da LDO para o exercício de referência							(18.027.165,69)



DIÁRIO OFICIAL

Barreiras-Bahia - Edição 3922 - 23 de Maio de 2023 - ANO 17

PREFEITURA MUNICIPAL DE BARREIRAS
RELATÓRIO RESUMIDO DA EXECUÇÃO ORÇAMENTÁRIA
DEMONSTRATIVO DOS RESULTADOS PRIMÁRIO E NOMINAL
ORÇAMENTOS FISCAL E DA SEGURIDADE SOCIAL
MARÇO - ABRIL DE 2023 / MARÇO - ABRIL

RREO - Anexo 6 (LRF, art 53, inciso III)		Em reais
JUROS NOMINAIS		Até o Bimestre/2023
VALOR INCORRIDO		
Juros, Encargos e Variações Monetárias Ativos (XXV)		0,00
Juros, Encargos e Variações Monetárias Passivos (XXVI)		0,00
RESULTADO NOMINAL - Acima da Linha (XXVII) = XXIV + (XXV - XXVI)		3.595.915,98
META FISCAL PARA O RESULTADO NOMINAL		VALOR CORRENTE
Meta fixada no Anexo de Metas Fiscais da LDO para o exercício de referência		(37.454.050,29)
ABAIXO DA LINHA		
CÁLCULO DO RESULTADO NOMINAL	SALDO	
	Em 31/Dez/2022	Em 2º Bimestre
DÍVIDA CONSOLIDADA (XXVIII)	633.110.854,39	609.908.963,77
DEDUÇÕES (XXIX)	35.384.246,70	53.504.400,78
Disponibilidade de Caixa	35.149.647,67	52.096.791,00
Disponibilidade de Caixa Bruta	66.131.376,30	58.390.868,59
(-) Restos a Pagar Processados (XXX)	30.981.728,63	6.294.077,59
(-) Depósitos Restituíveis e Valores Vinculados	0,00	0,00
Demais Haveres Financeiros	234.599,03	1.407.609,78
DÍVIDA CONSOLIDADA LÍQUIDA (XXXI) = (XXVIII - XXIX)	597.726.607,69	556.404.562,99
RESULTADO NOMINAL - Abaixo da Linha (XXXII) = (XXXIa - XXXIb)		41.322.044,70
AJUSTE METODOLÓGICO		Até o Bimestre 2023
VARIAÇÃO SALDO RPP = (XXXIII) = (XXXa - XXXb)		24.687.651,04
RECEITA DE ALIENAÇÃO DE INVESTIMENTOS PERMANENTES (IX)		0,00
PASSIVOS RECONHECIDOS NA DC (XXXIV)		0,00
VARIAÇÃO CAMBIAL (XXXV)		0,00
PAGAMENTO DE PRECATÓRIOS INTEGRANTES DA DC (XXXVI)		0,00
AJUSTES RELATIVOS AO RPPS (XXXVII)		0,00
OUTROS AJUSTES (XXXVIII)		0,00
RESULTADO NOMINAL AJUSTADO - Abaixo da Linha (XXXIX) = (XXXII - XXXIII - IX + XXXIV + XXXV - XXXVI + XXXVII + XXXVIII)		66.009.695,74
RESULTADO PRIMÁRIO - Abaixo da Linha (XL) = XXXIX - (XXV - XXVI)		66.009.695,74
INFORMAÇÕES ADICIONAIS		PREVISÃO ORÇAMENTÁRIA
SALDO DE EXERCÍCIOS ANTERIORES		0,00
Recursos Arrecadados em Exercícios Anteriores - RPPS		0,00
Superávit Financeiro Utilizado para Abertura e Reabertura de Créditos Adicionais		0,00
RESERVA ORÇAMENTÁRIA DO RPPS		0,00

FONTE: Sistema de Contabilidade Pública, Unidade Responsável: PREFEITURA MUNICIPAL DE BARREIRAS


JOÃO BARBOSA DE SOUZA SOBRINHO
Prefeito
Mat.53054


CELSE LUIS LESSA
Secretário da Fazenda
Portaria n°123


BARTOLOMEU PINTO DA SILVA
Contador(a)
CRC-041320/O-7


ALDIR JOEL RESMINI
Controlador interno



DIÁRIO OFICIAL

Barreiras-Bahia - Edição 3922 - 23 de Maio de 2023 - ANO 17

PREFEITURA MUNICIPAL DE BARREIRAS
RELATÓRIO RESUMIDO DA EXECUÇÃO ORÇAMENTÁRIA
DEMONSTRATIVO DOS RESTOS A PAGAR POR PODER E ÓRGÃO
ORÇAMENTOS FISCAL E DA SEGURIDADE SOCIAL
JANEIRO A ABRIL 2023 / BIMESTRE MARÇO - ABRIL

LR/Art. 53, Insoj V - Anexo IX (Portaria STN Nº 452)

R\$ 1,00

PODER / ORGÃO	RESTOS A PAGAR PROCESSADOS E NÃO PROCESSADOS LIQUIDADOS EM EXERCÍCIOS ANTERIORES					RESTOS A PAGAR NÃO PROCESSADOS					Saldo Total (a+b)	
	Inscritos		Pagos	Cancelados	Saldo (a)	Inscritos		Liquidados	Pagos	Cancelados		Saldo (b)
	Em Exercícios Anteriores	Em 31 de dezembro de 2022				Em Exercícios Anteriores	Em 31 de dezembro de 2022					
RESTOS A PAGAR (EXCETO INTRA-ORÇAMENTÁRIOS) (I)	3.730.774,98	27.250.953,65	24.687.651,04	0,00	6.294.077,59	8.600.445,89	8.962.679,49	9.533.392,49	8.598.647,17	0,00	8.964.478,21	15.258.555,80
PODER EXECUTIVO	3.730.774,98	27.250.953,65	24.687.651,04	0,00	6.294.077,59	8.600.445,89	8.962.679,49	9.533.392,49	8.598.647,17	0,00	8.964.478,21	15.258.555,80
FUNDO MUN PROTEÇÃO E DEF. DOS DIREITOS	0,00	340,00	340,00	-	-	0,00	0,00	0,00	0,00	0,00	-	-
FUNDO MUNICIPAL DE ASSISTENCIA SOCIAL	1.099,00	685.195,25	684.519,25	-	1.335,00	62.766,37	75.931,41	51.829,41	51.829,41	-	85.968,38	87.303,38
FUNDO MUNICIPAL DE EDUCAÇÃO	126.534,82	6.046.279,49	6.046.276,49	-	126.534,82	62.749,00	222.617,07	222.617,07	222.617,07	-	62.740,00	189.274,82
FUNDO MUNICIPAL DE SAÚDE DE BARREIRAS	345.444,16	11.216.851,10	8.447.934,55	-	2.908.476,77	2.609.557,33	5.383.141,17	3.331.987,76	2.989.492,78	-	2.323.738,72	5.232.209,49
FUNDO MUNICIPAL DO MEIO AMBIENTE	0,00	0,00	0,00	0,00	-	0,00	0,00	0,00	0,00	0,00	-	-
FUNDO MUNICIPAL PENITENCIÁRIO	0,00	0,00	0,00	0,00	-	0,00	0,00	0,00	0,00	0,00	-	-
PREFEITURA MUNICIPAL DE BARREIRAS	3.257.737,00	9.308.456,78	8.999.884,70	-	3.257.737,00	6.465.442,19	5.881.296,81	5.926.998,25	5.334.707,91	-	6.492.031,11	9.749.768,11
PODER LEGISLATIVO	0,00	0,00	0,00	0,00	0,00	0,00	0,00	0,00	0,00	0,00	0,00	0,00
CÂMARA MUNICIPAL DE BARREIRAS	0,00	0,00	0,00	0,00	0,00	0,00	0,00	0,00	0,00	0,00	0,00	0,00
RESTOS A PAGAR (INTRA-ORÇAMENTÁRIOS) (II)	0,00	0,00	0,00	0,00	0,00	0,00	0,00	0,00	0,00	0,00	0,00	0,00
TOTAL (III) = (I+II)	3.730.774,98	27.250.953,65	24.687.651,04	0,00	6.294.077,59	8.600.445,89	8.962.679,49	9.533.392,49	8.598.647,17	0,00	8.964.478,21	15.258.555,80

FONTE: PREFEITURA MUNICIPAL DE BARREIRAS

JOÃO BARBOSA DE SOUZA SOBRINHO
Prefeito
Mat.53054

CELSO LUIS LESSA
Secretário da Fazenda
Portaria nº 123

ALDIR JOEL RESMINI
Controlador Interno

BARTOLOMEU PINTO DA SILVA
Contador(a)
CRC-041320/O-7



DIÁRIO OFICIAL

Barreiras-Bahia - Edição 3922 - 23 de Maio de 2023 - ANO 17

PREFEITURA MUNICIPAL DE BARREIRAS
RELATÓRIO RESUMIDO DA EXECUÇÃO ORÇAMENTÁRIA
DEMONSTRATIVO DAS RECEITAS E DESPESAS COM MANUTENÇÃO E DESENVOLVIMENTO DO ENSINO - MDE
ORÇAMENTOS FISCAL E DA SEGURIDADE SOCIAL
JANEIRO A ABRIL 2023/ BIMESTRE MARÇO - ABRIL

RREO - Anexo 8 (LDB, art 72)

R\$ 1,00

RECEITAS RESULTANTE DE IMPOSTOS (Arts.212 e 212-A da Constituição Federal)		
RECEITA RESULTANTE DE IMPOSTOS (caput do art. 212 da Constituição)	PREVISÃO ATUALIZADA (a)	RECEITAS REALIZADAS Até o Bimestre (b)
1- RECEITA DE IMPOSTOS	127.780.074,00	32.318.008,87
1.1- Receita Resultante de Imposto sobre a Propriedade Predial e Territorial Urbana - IPTU	14.098.671,00	1.719.968,08
1.2- Receita Resultante do Imposto sobre Transmissão Inter Vivos - ITBI	17.297.960,00	3.245.348,40
1.3- Receita Resultante do Imposto sobre Serviços de Qualquer Natureza - ISS	55.385.734,00	17.190.410,83
1.4- Receita Resultante do Imposto de Renda Retido na Fonte - IRRF	40.997.709,00	10.162.281,56
2- RECEITA DE TRANSFERÊNCIAS CONSTITUCIONAIS E LEGAIS	357.243.202,00	113.502.219,09
2.1- Cota-Parte - FPM	172.905.579,00	56.907.761,06
2.1.1- Parcela referente à CF, art. 159, I, alínea b	159.520.713,00	56.907.761,06
2.1.2- Parcela referente à CF, art. 159, I, alínea d e e	13.384.866,00	0,00
2.2- Cota-Parte - ICMS	156.668.539,00	43.417.239,90
2.3- Cota-Parte IPH-Exportação	809.302,00	270.397,20
2.4- Cota-Parte ITR	4.745.765,00	627.369,07
2.5- Cota-Parte IPVA	22.114.017,00	12.279.461,86
2.6- Cota-Parte IOF-Ouro	0,00	0,00
2.7- Compensações Financeiras Provenientes de Impostos e Transferências Constitucionais	0,00	0,00
3 - Total da Receita Resultante de impostos (1 + 2)	485.023.276,00	145.820.227,96
4 - Total Destinado ao Fundeb - 20 % DE ((2.1.1)+(2.2)+(2.3)+(2.4)+(2.5))	68.771.667,20	22.646.363,77
5 - VALOR MÍNIMO A SER APLICADO ALÉM DO VALOR DESTINADO AO FUNDEF - 5% DE ((2.1.1)+(2.2)+(2.3)+(2.4)+(2.5))*25% de ((1.1)+(1.3)+(1.4)+(1.2)+(2.6)+(2.7))	52.484.151,80	13.754.613,17

FUNDEB		
RECEITAS RECEBIDAS DO FUNDEB NO EXERCÍCIO	PREVISÃO ATUALIZADA (a)	RECEITAS REALIZADAS Até o Bimestre (b)
6- RECEITAS RECEBIDAS DO FUNDEB	175.353.934,00	51.965.262,89
6.1- FUNDEB - Impostos e Transferências de Impostos	126.154.825,00	36.484.800,03
6.1.1- Principal	124.594.825,00	36.267.459,10
6.1.2- Rendimentos de Aplicação Financeira	1.560.000,00	217.340,93
6.2- FUNDEB - Complementação da União - VAAF	36.767.500,00	12.649.185,75
6.2.1- Principal	36.767.500,00	12.649.185,75
6.2.2- Rendimentos de Aplicação Financeira	0,00	0,00
6.3- FUNDEB - Complementação da União - VAAT	12.431.609,00	2.831.267,11
6.3.1- Principal	12.431.609,00	2.831.267,11
6.3.2- Rendimentos de Aplicação Financeira	0,00	0,00
7- RESULTADO LÍQUIDO DAS TRANSFERÊNCIAS DO FUNDEB (6.1.1 - 4)	39.783.782,80	12.800.431,46
RECURSOS RECEBIDOS EM EXERCÍCIOS ANTERIORES E NÃO UTILIZADOS (SUPERÁVIT)	VALOR	
8- TOTAL DOS RECURSOS DE SUPERÁVIT		0,00
8.1- SUPERÁVIT DO EXERCÍCIO IMEDIATAMENTE ANTERIOR		0,00
8.2- SUPERÁVIT RESIDUAL DE OUTROS EXERCÍCIOS		0,00
9- TOTAL DOS RECURSOS DO FUNDEB DISPONÍVEIS PARA UTILIZAÇÃO (6 + 8)		48.850.675,05

DESPESAS COM RECURSOS DO FUNDEB (Por Área de Atuação)	DOTAÇÃO ATUALIZADA (c)	DESPESAS EMPENHADAS Até o Bimestre (d)	DESPESAS LIQUIDADAS Até o Bimestre	DESPESAS PAGAS Até o Bimestre	INSCRITAS EM RESTOS A PAGAR NÃO PROCESSADOS ⁷ (g)
10- PROFISSIONAIS DA EDUCAÇÃO BÁSICA	131.843.387,77	126.820.000,00	43.340.241,14	41.590.617,75	0,00
10.1- Educação Infantil	38.796.970,50	38.370.000,00	9.071.653,68	8.660.952,90	0,00
10.1.1- Creche	0,00	0,00	0,00	0,00	0,00
10.1.2- Pré-escola	38.796.970,50	38.370.000,00	9.071.653,68	8.660.952,90	0,00
10.2- Ensino Fundamental	83.046.417,27	88.450.000,00	34.268.387,46	32.929.664,85	0,00
11- OUTRAS DESPESAS	40.679.946,23	23.974.648,14	7.935.461,70	7.650.052,61	0,00
11.1- Educação Infantil	9.512.478,52	2.401.033,02	2.109.604,60	2.109.604,60	0,00
11.1.1- Creche	6.084.757,75	130.300,00	0,00	0,00	0,00
11.1.2- Pré-escola	3.427.720,77	2.270.733,02	2.109.604,60	2.109.604,60	0,00
11.2- Ensino Fundamental	31.167.467,71	21.573.615,12	5.825.857,10	5.540.448,01	0,00
12 - TOTAL DAS DESPESAS COM RECURSOS DO FUNDEB (10 + 11)	172.523.334,00	150.794.648,14	51.275.702,84	49.240.670,36	0,00

INDICADORES DO FUNDEB					
DESPESAS CUSTEADAS COM RECEITAS DO FUNDEB RECEBIDAS NO EXERCÍCIO	DESPESAS EMPENHADAS Até o Bimestre (d)	DESPESAS LIQUIDADAS Até o Bimestre (e)	DESPESAS PAGAS Até o Bimestre (f)	INSCRITAS EM RESTOS A PAGAR NÃO PROCESSADOS (g)	INSCRITAS EM RESTOS A PAGAR NÃO PROCESSADOS SEM DISPONIBILIDADE DE CAIXA (h)
13- Total das Despesas do FUNDEB com Profissionais da Educação Básica	126.820.000,00	43.340.241,14	41.590.617,75	0,00	0,00
14- Total das Despesas custeadas com FUNDEB - Impostos e Transferências de Impostos	105.349.087,42	45.668.872,00	44.330.101,02	0,00	0,00
15- Total das Despesas custeadas com FUNDEB - Complementação da União - VAAF	26.442.000,00	0,00	0,00	0,00	0,00
16- Total das Despesas custeadas com FUNDEB - Complementação da União - VAAT	19.003.560,72	5.606.830,84	4.910.569,34	0,00	0,00
17- Total das Despesas custeadas com FUNDEB - Complementação da União - VAAT Aplicadas na Educaç	9.754.100,00	4.589.921,79	4.179.021,01	0,00	0,00
18- Total das Despesas custeadas com FUNDEB - Complementação da União - VAAT Aplicadas em Despe:	1.635.360,72	1.016.909,05	731.548,33	0,00	0,00



DIÁRIO OFICIAL

Barreiras-Bahia - Edição 3922 - 23 de Maio de 2023 - ANO 17

INDICADORES - Art. 212-A, inciso XI e 3º - Constituição Federal	VALOR EXIGIDO	VALOR APLICADO	VALOR CONSIDERADO APÓS DEDUÇÕES	% APLICADO		
	(i)	(j)	(k)	(l)		
19- Mínimo de 70% do FUNDEB na Remuneração dos Profissionais da Educação Básica	35.801.212,31	43.340.241,14	43.340.241,14	84,74		
20 - Percentual de 50% da Complementação da União ao FUNDEB (VAAT) na Educação Infantil	1.415.633,56	4.689.921,79	4.689.921,79	162,12		
21- Mínimo de 15% da Complementação da União ao FUNDEB - VAAT em Despesas de Capital	424.690,07	1.016.909,05	1.016.909,05	35,92		
INDICADOR - Art. 25, 3º Lei nº 14.113, de 2020 - (Máximo de 10% de Superávit)	VALOR MÁXIMO PERMITIDO	VALOR NÃO APLICADO	VALOR NÃO APLICADO APÓS AJUSTE	% APLICADO		
	(m)	(n)	(o)	(p)		
22- Total da Receita Recebida e não Aplicada no Exercício	5.196.625,29	13.469.849,62	8.273.324,33	25,92		
INDICADOR - Art.25, § 3º - Lei nº 14.113, de 2020 - (Aplicação do Superávit de Exercício Anterior)	VALOR DE SUPERÁVIT PERMITIDO NO EXERCÍCIO ANTERIOR	VALOR NÃO APLICADO NO EXERCÍCIO	VALOR DE SUPERÁVIT APLICADO ATÉ O PRIMEIRO	VALOR APLICADO ATÉ O PRIMEIRO QUADRIMESTRE QUE INTEGRARÁ O LIMITE CONSTITUCIONAL	VALOR APLICADO APÓS O PRIMEIRO QUADRIMESTRE	VALOR NÃO APLICADO
	(q)	(r)	(s)	(t)	(u)	(v)
23- Total das Despesas custeadas com Superávit do FUNDEB	0,00	0,00	0,00	0,00	0,00	
23.1- Total das Despesas custeadas com FUNDEB - Impostos e Transferências de Impostos	0,00	0,00	0,00	0,00	0,00	
23.2- Total das Despesas custeadas com FUNDEB - Complementação da União (VAAF + VAAT)	0,00	0,00	0,00	0,00	0,00	
DESPESAS COM MANUTENÇÃO E DESENVOLVIMENTO DO ENSINO - MDE - CUSTEADAS COM RECEITA DE IMPOSTOS (EXCETO FUNDEB)						
DESPESAS COM AÇÕES TÍPICAS DE MDE - RECEITAS DE IMPOSTOS EXCETO FUNDEB (Por Área de Atuação)	DOTAÇÃO ATUALIZADA	DESPESAS EMPENHADAS Até o Bimestre	DESPESAS LIQUIDADAS Até o Bimestre	DESPESAS PAGAS Até o Bimestre	INSCRITAS EM RESTOS A PAGAR NÃO PROCESSADOS	
	(c)	(d)	(e)	(f)	(g)	
24- EDUCAÇÃO INFANTIL	5.408.002,70	1.328.725,26	926.040,61	853.390,79	0,00	
24.1- Creche	3.661.697,70	343.227,36	292.127,36	220.286,54	0,00	
24.2- Pré-escola	1.746.305,00	985.497,90	633.913,25	633.104,25	0,00	
25- ENSINO FUNDAMENTAL	40.356.047,00	27.562.633,02	16.709.512,95	12.014.702,40	0,00	
26- TOTAL DAS DESPESAS COM AÇÕES TÍPICAS DE MDE (24 + 25)	45.764.049,70	28.891.358,28	17.635.553,56	12.868.093,19	0,00	
APURAÇÃO DAS DESPESAS PARA FINS DE LIMITE MÍNIMO CONSTITUCIONAL					VALOR	
27- TOTAL DAS DESPESAS DE MDE CUSTEADAS COM RECURSOS DE IMPOSTOS (FUNDEB E RECEITA DE IMPOSTOS) = (L14(d) ou e) + L26(d) ou e) + L23.1(t))					40.281.917,33	
28 (-) RESULTADO LÍQUIDO DAS TRANSFERÊNCIAS DO FUNDEB = (L7)					8.273.324,33	
29 (-) RESTOS A PAGAR NÃO PROCESSADOS INSCRITOS NO EXERCÍCIO SEM DISPONIBILIDADE FINANCEIRA DE RECURSOS DO FUNDEB IMPOSTOS4 = (L14n)					0,00	
30 (-) RESTOS A PAGAR NÃO PROCESSADOS INSCRITOS NO EXERCÍCIO SEM DISPONIBILIDADE FINANCEIRA DE RECURSOS DE IMPOSTOS					0,00	
31 (-) CANCELAMENTO, NO EXERCÍCIO, DE RESTOS A PAGAR INSCRITOS COM DISPONIBILIDADE FINANCEIRA DE RECURSOS DE IMPOSTOS VINCULADOS AO ENSINO = (L34.1(ac) + L34.2(α))					0,00	
32- TOTAL DAS DESPESAS PARA FINS DE LIMITE (27 - (28 + 29 + 30 + 31))					32.008.593,00	
APURAÇÃO DO LIMITE MÍNIMO CONSTITUCIONAL		VALOR EXIGIDO	VALOR APLICADO	% APLICADO		
		(x)	(y)	(z)		
33- APLICAÇÃO EM MDE SOBRE A RECEITA RESULTANTE DE IMPOSTOS		39.221.678,59	32.008.593,00	21,95		
RESTOS A PAGAR INSCRITOS EM EXERCÍCIOS ANTERIORES COM DISPONIBILIDADE FINANCEIRA DE RECURSOS DE IMPOSTOS E DO FUNDEB	SALDO INICIAL	RP LIQUIDADOS	RP PAGOS	RP CANCELADOS	SALDO FINAL	
	(z)	(aa)	(ab)	(ac)	(ad)	
34- RESTOS A PAGAR DE DESPESAS COM MDE	6.226.072,76	222.617,07	5.786.954,89	0,00	439.717,87	
34.1 - Executadas com Recursos de Impostos e Transferências de Impostos	3.889.543,51	192.671,75	3.449.825,64	0,00	439.717,87	
34.2 - Executadas com Recursos do FUNDEB - Impostos	2.336.529,25	29.945,32	2.336.529,25	0,00	0,00	
34.3 - Executadas com Recursos do FUNDEB - Complementação da União (VAAT + VAAF)	0,00	0,00	0,00	0,00	0,00	
OUTRAS INFORMAÇÕES PARA CONTROLE						
RECEITAS ADICIONAIS PARA FINANCIAMENTO DO ENSINO	PREVISÃO	RECEITAS REALIZADAS				
	(a)	Até o Bimestre (b)				
35- RECEITA DE TRANSFERÊNCIAS DO FNDE (INCLUINDO RENDIMENTOS DE APLICAÇÃO FINANCEIRA)	6.701.862,00	2.293.010,69				
35.1- Salário-Educação	3.698.632,00	1.382.082,92				
35.2- PDDE	38.890,00	0,00				
35.3- PNAE	2.413.380,00	884.224,16				
35.4 - FNATE	350.460,00	26.703,61				
35.5- Outras Transferências do FNDE	200.500,00	0,00				
36- RECEITA DE TRANSFERÊNCIAS DE CONVÊNIO	0,00	0,00				
37- RECEITA DE ROYALTIES DESTINADOS À EDUCAÇÃO	0,00	0,00				
38- RECEITA DE OPERAÇÕES DE CRÉDITO VINCULADAS À EDUCAÇÃO	0,00	0,00				
39- OUTRAS RECEITAS PARA FINANCIAMENTO DO ENSINO	0,00	0,00				
40- TOTAL DAS RECEITAS ADICIONAIS PARA FINANCIAMENTO DO ENSINO = (35 + 36 + 37 + 38 + 39)	6.701.862,00	2.293.010,69				




DIÁRIO OFICIAL

Barreiras-Bahia - Edição 3922 - 23 de Maio de 2023 - ANO 17


OUTRAS DESPESAS COM EDUCAÇÃO (Por Área de Atuação)	DOTAÇÃO ATUALIZADA (c)	DESPESAS EMPENHADAS Até o Bimestre (d)	DESPESAS LIQUIDADAS Até o Bimestre (e)	DESPESAS PAGAS Até o Bimestre (f)	INSCRITAS EM RESTOS A PAGAR NÃO PROCESSADOS (g)
41- EDUCAÇÃO INFANTIL	2.152.290,00	142.000,00	0,00	0,00	0,00
41.1- Creche	1.372.040,00	0,00	0,00	0,00	0,00
41.2- Pré-escola	780.250,00	142.000,00	0,00	0,00	0,00
42- ENSINO FUNDAMENTAL	21.825.649,00	9.131.995,96	4.651.527,17	4.145.538,11	0,00
43- ENSINO MÉDIO	0,00	0,00	0,00	0,00	0,00
44- ENSINO SUPERIOR	57.000,00	0,00	0,00	0,00	0,00
45- ENSINO PROFISSIONAL NÃO INTEGRADO AO ENSINO REGULAR	0,00	0,00	0,00	0,00	0,00
46- TOTAL DAS DESPESAS CUSTEADAS COM RECEITAS ADICIONAIS PARA FINANC. DO ENSINO (41 + 42 + 43 + 44 + 45)	24.034.939,00	9.273.995,96	4.651.527,17	4.145.538,11	0,00
TOTAL GERAL DAS DESPESAS COM EDUCAÇÃO	DOTAÇÃO ATUALIZADA (c)	DESPESAS EMPENHADAS Até o Bimestre (d)	DESPESAS LIQUIDADAS Até o Bimestre (e)	DESPESAS PAGAS Até o Bimestre (f)	INSCRITAS EM RESTOS A PAGAR NÃO PROCESSADOS (g)
47- TOTAL GERAL DAS DESPESAS COM EDUCAÇÃO (12 + 26 + 46)	248.274.272,70	188.950.002,38	73.562.783,57	66.254.301,66	0,00
47.1- Despesas Correntes	217.224.063,25	174.343.577,49	66.695.331,22	60.072.165,41	0,00
47.1.1- Pessoal Ativo	155.439.381,90	149.635.487,38	51.121.709,21	49.308.129,54	0,00
47.1.2- Pessoal Inativo	0,00	0,00	0,00	0,00	0,00
47.1.3- Transferências às instituições comunitárias, confessionais ou filantrópicas sem fins	5.965.684,00	3.728.610,18	1.074.090,18	641.115,32	0,00
47.1.4- Outras Despesas Correntes	56.218.967,35	21.979.479,93	14.499.531,83	10.122.820,55	0,00
47.2- Despesas de Capital	31.050.209,45	14.606.424,89	6.867.452,35	6.182.136,25	0,00
47.2.1- Transferências às instituições comunitárias, confessionais ou filantrópicas sem fins	0,00	0,00	0,00	0,00	0,00
47.2.2- Outras Despesas de Capital	31.050.209,45	14.606.424,89	6.867.452,35	6.182.136,25	0,00
CONTROLE DA DISPONIBILIDADE FINANCEIRA E CONCILIAÇÃO BANCÁRIA		FUNDEB (ae)	SALÁRIO EDUCAÇÃO (af)		
48- DISPONIBILIDADE FINANCEIRA EM 31 DE DEZEMBRO DE 2022		2.176.638,16	0,00		
49- (+) INGRESSO DE RECURSOS ATÉ O BIMESTRE (orçamentário)		48.850.675,06	1.382.082,92		
50- (-) PAGAMENTOS EFETUADOS ATÉ O BIMESTRE (orçamentário e restos a pagar)		51.577.199,61	0,00		
51- (=) DISPONIBILIDADE FINANCEIRA ATÉ O BIMESTRE		(549.885,40)	1.382.082,92		
52- (+) AJUSTES POSITIVOS (RETENÇÕES E OUTROS VALORES EXTRAORÇAMENTÁRIOS)		12.651.310,14	0,00		
53- (-) AJUSTES NEGATIVOS (OUTROS VALORES EXTRAORÇAMENTÁRIOS)		13.705.587,11	0,00		
54- (=) SALDO FINANCEIRO CONCILIADO (Saldo Bancário)		(1.604.152,37)	1.382.082,92		

FONTE: Sistema de Contabilidade Pública, Unidade Responsável: PREFEITURA MUNICIPAL DE BARREIRAS
1 SE RESULTADO LÍQUIDO DA TRANSFERÊNCIA (7) > 0 = ACRÉSCIMO RESULTANTE DAS TRANSFERÊNCIAS DO FUNDEB, SE RESULTADO LÍQUIDO DA TRANSFERÊNCIA (7) < 0 = DECRESCIMO RESULTANTE DAS TRANSFERÊNCIAS DO FUNDEB
2 Limites mínimos anuais a serem cumpridos no encerramento do exercício.
3 Art. 25, § 3º, Lei 14.113/2020: "Até 10% (dez por cento) dos recursos recebidos à conta dos Fundos, inclusive relativos à complementação da União, nos termos do § 2º do art. 16 desta Lei, poderão ser utilizados no primeiro quadrimestre do exercício imediatamente subsequente, mediante abertura de crédito adicional."
4 Os valores referentes à parcela dos Restos a Pagar inscritos sem disponibilidade financeira vinculada à educação deverão ser informados somente no RREO do último bimestre do exercício
5 Nos cinco primeiros bimestres do exercício o acompanhamento será feito com base na despesa liquidada. No último bimestre do exercício, o valor deverá corresponder ao total da despesa empenhada.
6 As linhas representam áreas de atuação e não correspondem exatamente às subfunções da Função Educação. As despesas classificadas nas demais subfunções típicas e nas subfunções atípicas deverão ser rateadas para essas áreas de atuação.
7 Valor inscrito em RPNP sem disponibilidade de caixa, que não deve ser considerado na apuração dos indicadores e limites
8 Controle da execução de restos a pagar considerados no cumprimento do limite mínimo dos exercícios anteriores..


JOÃO BARBOSA DE SOUZA SOBRINHO
Prefeito
Mat. 53054


CELSO LUIS LESSA
Secretário da Fazenda
Portaria nº123


BARTOLOMEU PINTO DA SILVA
Contador(a)
CRC-041320/O-7


ALDIR JOEL RESMINI
Controlador Interno



DIÁRIO OFICIAL

Barreiras-Bahia - Edição 3922 - 23 de Maio de 2023 - ANO 17

PREFEITURA MUNICIPAL DE BARREIRAS
RELATÓRIO RESUMIDO DA EXECUÇÃO ORÇAMENTÁRIA
DEMONSTRATIVO DAS RECEITAS E DESPESAS COM AÇÕES E SERVIÇOS PÚBLICOS DE SAÚDE
ORÇAMENTOS FISCAL E DA SEGURIDADE SOCIAL
JANEIRO A ABRIL 2023 / BIMESTRE MARÇO - ABRIL

RREO - ANEXO 12 (LC 141/2012, art. 35)

R\$ 1.00

RECEITAS RESULTANTES DE IMPOSTOS E TRANSFERÊNCIAS CONSTITUCIONAIS LEGAIS	PREVISÃO INICIAL	PREVISÃO ATUALIZADA (a)	RECEITAS REALIZADAS	
			Até o Bimestre (b)	% (b/a) x 100
RECEITA DE IMPOSTOS(I)	127.780.074,00	127.780.074,00	32.318.008,87	25,29
Receita Resultante do Imposto Predial e Territorial Urbano - IPTU	14.098.671,00	14.098.671,00	1.719.968,08	12,20
IPTU	10.098.671,00	10.098.671,00	126.496,33	1,25
Multas, Juros de Mora, Dívida Ativa e Outros Encargos do IPTU	4.000.000,00	4.000.000,00	1.593.471,75	39,84
Receita Resultante do Imposto sobre Transmissão Inter Vivos - ITBI	17.297.960,00	17.297.960,00	3.245.348,40	18,76
ITBI	17.290.960,00	17.290.960,00	3.244.545,73	18,76
Multas, Juros de Mora, Dívida Ativa e Outros Encargos do ITBI	7.000,00	7.000,00	802,67	11,47
Receita Resultante do Imposto sobre Serviços de Qualquer Natureza - ISS	55.385.734,00	55.385.734,00	17.190.410,83	31,04
ISS	51.098.530,00	51.098.530,00	17.001.571,51	33,27
Multas, Juros de Mora, Dívida Ativa e Outros Encargos do ISS	4.287.204,00	4.287.204,00	188.839,32	4,40
Receita Resultante do Imposto sobre a Renda e Proventos de Qualquer Natureza Retido na Fonte - IRRF	40.997.709,00	40.997.709,00	10.162.281,56	24,79
RECEITA DE TRANSFERÊNCIAS CONSTITUCIONAIS E LEGAIS (II)	343.858.336,00	343.858.336,00	113.502.219,09	33,01
Cota-Parte FPM	159.520.713,00	159.520.713,00	56.907.761,06	35,67
Cota-Parte ITR	4.745.765,00	4.745.765,00	627.359,07	13,22
Cota-Parte IPVA	22.114.017,00	22.114.017,00	12.279.461,86	55,53
Cota-Parte ICMS	156.668.539,00	156.668.539,00	43.417.239,90	27,71
Cota-Parte IPI-Exportação	809.302,00	809.302,00	270.397,20	33,41
Compensações Financeiras Provenientes de Impostos e Transferências Constitucionais	0,00	0,00	0,00	0,00
Desoneração ICMS - LC 87/1996	0,00	0,00	0,00	0,00
Outras	0,00	0,00	0,00	0,00
TOTAL DAS RECEITAS RESULTANTES DE IMPOSTOS E TRANSFERÊNCIAS CONSTITUCIONAIS E LEG.	471.638.410,00	471.638.410,00	145.820.227,96	30,92

DESPESAS COM AÇÕES E SERVIÇOS PÚBLICOS DE SAÚDE (ASPS) - POR SUBFUNÇÃO E CATEGORIA	DOTAÇÃO INICIAL	DOTAÇÃO ATUALIZADA (c)	DESPESAS EMPENHADAS		DESPESAS LIQUIDADAS		DESPESAS PAGAS		Inscritas em Restos a Pagar (g)
			Até o Bimestre (d)	% (d/c) x 100	Até o Bimestre (e)	% (e/c) x 100	Até o Bimestre (f)	% (f/c) x 100	
ATENÇÃO BÁSICA (IV)	33.020.677,00	32.503.252,00	20.382.231,49	90,01	9.801.184,06	41,52	8.502.195,70	36,49	10.561.047,41
Despesas Correntes	30.080.333,00	29.470.333,00	19.677.333,95	66,77	9.521.794,30	32,31	8.243.742,16	27,97	10.156.539,65
Despesas de Capital	2.940.344,00	3.032.919,00	704.897,54	23,24	279.389,76	9,21	258.453,52	8,52	425.507,76
ASSISTÊNCIA HOSPITALAR E AMBULATORIAL (V)	38.704.369,20	48.979.369,20	41.165.644,06	155,09	19.171.367,72	70,44	13.633.430,84	48,46	21.994.276,34
Despesas Correntes	32.449.468,20	42.724.468,20	36.861.692,44	86,28	17.297.815,61	40,49	12.420.594,19	29,07	19.563.876,63
Despesas de Capital	6.254.901,00	6.254.901,00	4.303.951,62	68,81	1.873.552,11	29,95	1.212.836,65	19,39	2.430.399,51
SUORTE PROFILÁTICO E TERAPÊUTICO (VI)	2.137.949,00	2.110.049,00	1.613.290,69	79,49	633.506,06	31,21	251.119,50	12,37	979.784,63
Despesas Correntes	2.057.449,00	2.029.549,00	1.613.290,69	79,49	633.506,06	31,21	251.119,50	12,37	979.784,63
Despesas de Capital	80.500,00	80.500,00	0,00	0,00	0,00	0,00	0,00	0,00	0,00
VIGILÂNCIA SANITÁRIA (VII)	1.122.213,00	1.229.613,00	1.083.918,75	157,73	406.641,40	33,38	390.924,23	32,09	677.277,35
Despesas Correntes	1.110.733,00	1.218.133,00	1.075.951,67	88,33	406.641,40	33,38	390.924,23	32,09	669.310,27
Despesas de Capital	11.480,00	11.480,00	7.967,08	69,40	0,00	0,00	0,00	0,00	7.967,08
VIGILÂNCIA EPIDEMIOLÓGICA (VIII)	10.036.064,00	10.479.864,00	6.250.127,57	66,82	2.843.425,41	30,21	2.727.934,50	28,99	3.406.702,16
Despesas Correntes	8.967.316,00	9.411.116,00	6.245.243,79	66,36	2.843.425,41	30,21	2.727.934,50	28,99	3.401.818,38
Despesas de Capital	1.068.748,00	1.068.748,00	4.883,78	0,46	0,00	0,00	0,00	0,00	4.883,78
ALIMENTAÇÃO E NUTRIÇÃO (IX)	267.163,00	318.163,00	83.000,00	47,78	55.244,30	31,80	55.244,30	31,80	27.755,70
Despesas Correntes	97.727,00	173.727,00	83.000,00	47,78	55.244,30	31,80	55.244,30	31,80	27.755,70
Despesas de Capital	169.436,00	144.436,00	0,00	0,00	0,00	0,00	0,00	0,00	0,00
OUTRAS SUBFUNÇÕES (X)	12.036.290,00	12.095.790,00	8.495.874,36	123,23	3.585.446,37	43,92	3.139.279,17	26,42	4.910.427,99
Despesas Correntes	11.623.090,00	11.682.590,00	8.383.559,30	70,55	3.555.596,37	29,92	3.139.279,17	26,42	4.827.962,93
Despesas de Capital	213.200,00	213.200,00	112.315,06	52,68	29.850,00	14,00	0,00	0,00	82.465,06
TOTAL (XI) = (IV + V + VI + VII + VIII + IX + X)	97.324.725,20	107.716.100,20	79.074.086,92	73,41	36.496.815,34	33,88	28.700.128,24	26,64	42.577.271,58

APURAÇÃO DO CUMPRIMENTO DO LIMITE MÍNIMO PARA APLICAÇÃO EM ASPS	DESPESAS EMPENHADAS	DESPESAS LIQUIDADAS	DESPESAS PAGAS
	(d)	(e)	(f)
Total das Despesas com ASPS (XII) = (XI)	79.074.086,92	36.496.815,34	28.700.128,24
(-) Restos a Pagar Não Processados Inscritos Indevidamente no Exercício sem Disponibilidade Financeira (XIII)	0,00	0,00	0,00
(-) Despesas Custeadas com Recursos Vinculados à Parcela do Percentual Mínimo que não foi Aplicada em ASPS em Ex	0,00	0,00	0,00
(-) Despesas Custeadas com Disponibilidade de Caixa Vinculada aos Restos a Pagar Cancelados (XV)	0,00	0,00	0,00
(=) VALOR APLICADO EM ASPS (XVI) = (XII - XIII - XIV - XV)	79.074.086,92	36.496.815,34	28.700.128,24
Despesa Mínima a ser Aplicada em ASPS (XVII) = (III) x 15% (LC 141/2012)		21.873.034,19	
Despesa Mínima a ser Aplicada em ASPS (XVII) = (III) x % (Lei Orgânica Municipal)		0,00	
Diferença entre o Valor Aplicado e a Despesa Mínima a ser Aplicada (XVIII) = (XVI) - (XVII)	57.201.052,73	14.623.781,15	6.827.094,05
Limite não Cumprido (XIV) = (XVIII)	0,00	0,00	0,00
PERCENTUAL DA RECEITA DE IMPOSTOS E TRANSFERÊNCIAS CONSTITUCIONAIS E LEGAIS APLICADO EM AS	54,23	25,02	19,68



DIÁRIO OFICIAL

Barreiras-Bahia - Edição 3922 - 23 de Maio de 2023 - ANO 17

CONTROLE DO VALOR REFERENTE AO PERCENTUAL MÍNIMO NÃO CUMPRIDO EM EXERCÍCIOS ANTERIORES PARA FINS DE APLICAÇÃO DOS RECURSOS VINCULADOS CONFORME ARTIGOS 25 E 26 DA LC141/2012	LIMITE NÃO CUMPRIDO				
	Saldo Inicial (no exercício atual) (h)	Despesas Custeadas no Exercício de Referência			Saldo Final (não aplicado) (l)=(h-(i ou j))
		Empenhadas (i)	Liquidadas (j)	Pagas (k)	
Diferença de limite não cumprido em 2023	0,00	0,00	0,00	0,00	0,00
Diferença de limite não cumprido em 2022	0,00	0,00	0,00	0,00	0,00
Diferença de limite não cumprido em Exercícios Anteriores	0,00	0,00	0,00	0,00	0,00
TOTAL DA DIFERENÇA DE LIMITE NÃO CUMPRIDO EM EXERCÍCIOS ANTERIORES (XX)	0,00	0,00	0,00	0,00	0,00

EXECUÇÃO DE RESTOS A PAGAR										
EXERCÍCIO DO EMPENHO	Valor Mínimo para aplicação em ASPS (m)	Valor aplicado em ASPS no exercício (n)	Valor aplicado além do limite mínimo (o)=(m-n), se <0, então (0)=0	Total inscrito em RP no exercício (p)	RPNP Inscritos indevidamente no Exercício sem Disponibilidade Financeira (q)=(XIII d)	Valor inscrito em RP considerado no Limite (r)=(p-(o+q), se <0, então (r)=0)	Total de RP pagos (s)	Total de RP a pagar (t)	Total de RP cancelados ou prescritos (u)	Diferença entre o valor aplicado além do limite e o total de RP cancelados (v)=(o + q)-u)
Empenhos de 2023	21.873.034,19	36.496.815,34	0,00	17.694.446,52	0,00	0,00	9.515.366,95	18.179.079,57	0,00	0,00
Empenhos de 2022	4.856.323,06	109.989.105,88	0,00	8.155.846,23	0,00	0,00	5.474.641,86	2.681.204,37	0,00	0,00
Empenhos de 2021	50.051.215,58	63.367.089,13	0,00	4.124.260,81	0,00	0,00	4.020.494,06	103.766,75	0,00	0,00
Empenhos de 2020	36.557.044,42	53.056.691,91	0,00	1.960.267,71	0,00	0,00	1.956.171,43	4.116,28	0,00	0,00
Empenhos de 2019 e anteriores	73.460.576,67	0,00	73.460.576,67	6.446.808,31	0,00	0,00	6.252.574,76	194.233,55	0,00	73.460.576,67
TOTAL DOS RESTOS A PAGAR CANCELADOS OU PRESCRITOS ATÉ O FINAL DO EXERCÍCIO ATUAL QUE AFETARAM O CUMPRIMENTO DO LIMITE (XXI)										0,00
TOTAL DOS RESTOS A PAGAR CANCELADOS OU PRESCRITOS ATÉ O FINAL DO EXERCÍCIO ANTERIOR QUE AFETARAM O CUMPRIMENTO DO LIMITE (XXII)										0,00
TOTAL DOS RESTOS A PAGAR CANCELADOS OU PRESCRITOS NO EXERCÍCIO ANTERIOR QUE AFETARAM O CUMPRIMENTO DO LIMITE (XXIII)=(XXI - XXII)										0,00

CONTROLE DOS RESTOS A PAGAR CANCELADOS OU PRESCRITOS PARA FINS DE APLICAÇÃO DA DISPONIBILIDADE DE CAIXA CONFORME ARTIGO 24, § 1º e 2º DA LC 141/2012	RESTOS A PAGAR CANCELADOS OU PRESCRITOS				
	Saldo Inicial (w)	Despesas custeadas no exercício de referência (i)			Saldo Final (Não Aplicado) (aa)=(w-(x ou y))
		Empenhadas (x)	Liquidadas (y)	Pagas (z)	
Restos a pagar cancelados ou prescritos em 2023 a serem compensados (XXIV)	0,00	0,00	0,00	0,00	0,00
Restos a pagar cancelados ou prescritos em 2022 a serem compensados (XXV)	0,00	0,00	0,00	0,00	0,00
Restos a pagar cancelados ou prescritos em exercícios anteriores a serem compensados (XX)	0,00	0,00	0,00	0,00	0,00
TOTAL DE RESTOS A PAGAR CANCELADOS OU PRESCRITOS A COMPENSAR (XXVII)	0,00	0,00	0,00	0,00	0,00

RECEITAS ADICIONAIS PARA O FINANCIAMENTO DA SAÚDE NÃO COMPUTADAS NO CÁLCULO DO MÍNIMO	PREVISÃO INICIAL	PREVISÃO ATUALIZADA (a)	RECEITAS REALIZADAS	
			Até o Bimestre (b)	% (b/a) x 100
RECEITAS DE TRANSFERÊNCIAS PARA A SAÚDE (XXVIII)	100.466.868,00	100.466.868,00	27.909.277,28	27,78
Proveniente da União	97.953.028,00	97.953.028,00	27.568.945,43	28,15
Proveniente dos Estados	2.513.840,00	2.513.840,00	340.331,85	13,54
Proveniente de outros Municípios	0,00	0,00	0,00	0,00
RECEITA DE OPERAÇÕES DE CRÉDITO INTERNAS E EXTERNAS VINCULADAS A SAÚDE (XXIX)	20.000.000,00	20.000.000,00	10.000.000,00	50,00
OUTRAS RECEITAS (XXX)	130.000,00	130.000,00	13.032,25	10,02
TOTAL DE RECEITAS ADICIONAIS PARA FINANCIAMENTO DA SAÚDE (XXXI) = (XXVIII + XXIX + XXX)	120.596.868,00	120.596.868,00	37.922.309,53	31,45

DESPESAS COM SAÚDE POR SUBFUNÇÕES E CATEGORIA ECONÔMICA NÃO COMPUTADAS NO CÁLCULO DO MÍNIMO	DOTAÇÃO INICIAL	DOTAÇÃO ATUALIZADA (c)	DESPESAS EMPENHADAS		DESPESAS LIQUIDADAS		DESPESAS PAGAS		Inscritas em Restos a Pagar não Processados (g)
			Até o Bimestre (d)	% (d/c) x 100	Até o Bimestre (e)	% (e/c) x 100	Até o Bimestre (f)	% (f/c) x 100	
ATENÇÃO BÁSICA (XXXII)	28.806.246,00	29.238.671,00	16.060.386,65	60,80	9.031.157,02	34,19	8.860.085,66	33,54	7.029.229,63
Despesas Correntes	25.891.212,00	26.416.212,00	16.060.386,65	60,80	9.031.157,02	34,19	8.860.085,66	33,54	7.029.229,63
Despesas de Capital	2.915.034,00	2.822.459,00	0,00	0,00	0,00	0,00	0,00	0,00	0,00
ASSISTÊNCIA HOSPITALAR E AMBULATORIAL (XXXIII)	90.506.076,00	80.231.076,00	47.892.073,95	112,13	18.800.721,90	45,06	14.794.374,19	29,77	29.091.352,05
Despesas Correntes	69.749.071,00	59.474.071,00	37.815.047,56	63,58	14.511.078,13	24,40	13.233.259,93	22,25	23.303.969,43
Despesas de Capital	20.757.005,00	20.757.005,00	10.077.026,39	48,55	4.289.643,77	20,67	1.561.114,36	7,52	5.787.382,62
SUORTE PROFILÁTICO E TERAPÊUTICO (XXXIV)	1.442.663,00	1.470.563,00	887.273,48	60,34	404.493,37	27,51	195.394,27	13,29	482.780,11
Despesas Correntes	1.442.663,00	1.470.563,00	887.273,48	60,34	404.493,37	27,51	195.394,27	13,29	482.780,11
Despesas de Capital	0,00	0,00	0,00	0,00	0,00	0,00	0,00	0,00	0,00
VIGILÂNCIA SANITÁRIA (XXXV)	52.680,00	30.280,00	5.000,00	16,51	0,00	0,00	0,00	0,00	5.000,00
Despesas Correntes	52.680,00	30.280,00	5.000,00	16,51	0,00	0,00	0,00	0,00	5.000,00
Despesas de Capital	0,00	0,00	0,00	0,00	0,00	0,00	0,00	0,00	0,00
VIGILÂNCIA EPIDEMIOLÓGICA (XXXVI)	2.117.809,00	1.674.009,00	1.064.836,45	64,38	700.830,21	42,37	700.830,21	42,37	364.008,24
Despesas Correntes	2.097.809,00	1.654.009,00	1.064.836,45	64,38	700.830,21	42,37	700.830,21	42,37	364.008,24
Despesas de Capital	20.000,00	20.000,00	0,00	0,00	0,00	0,00	0,00	0,00	0,00
ALIMENTAÇÃO E NUTRIÇÃO (XXXVII)	220.062,00	169.062,00	53.372,14	92,29	34.790,14	77,31	0,00	0,00	18.582,00
Despesas Correntes	200.062,00	124.062,00	18.582,00	14,98	0,00	0,00	0,00	0,00	18.582,00
Despesas de Capital	20.000,00	45.000,00	34.790,14	77,31	34.790,14	77,31	0,00	0,00	0,00
OUTRAS SUBFUNÇÕES (XXXVIII)	637.922,00	578.422,00	364.506,94	63,02	68.207,66	11,79	68.207,66	11,79	296.299,28
Despesas Correntes	637.922,00	578.422,00	364.506,94	63,02	68.207,66	11,79	68.207,66	11,79	296.299,28
Despesas de Capital	0,00	0,00	0,00	0,00	0,00	0,00	0,00	0,00	0,00
TOTAL (XXXIX) = (XXXII + XXXIII + XXXIV + XXXV + XXXVI + XXXVII + XXXVIII)	123.783.458,00	13.392.083,00	66.327.451,61	58,49	29.040.200,30	25,61	24.618.891,99	21,71	37.287.251,31



DIÁRIO OFICIAL

Barreiras-Bahia - Edição 3922 - 23 de Maio de 2023 - ANO 17

DESPESAS TOTAIS COM SAÚDE EXECUTADAS COM RECURSOS PRÓPRIOS E COM RECURSOS TRANSFERIDOS DE OUTROS	DOTAÇÃO INICIAL	DOTAÇÃO ATUALIZADA (c)	DESPESAS EMPENHADAS		DESPESAS LIQUIDADAS		DESPESAS PAGAS		Inscritas em Restos a Pagar não Processados (g)
			Até o Bimestre (d)	% (d/c) x 100	Até o Bimestre (e)	% (e/c) x 100	Até o Bimestre (f)	% (f/c) x 100	
ATENÇÃO BÁSICA (XL) = (IV + XXXI)	61.826.923,00	61.741.923,00	36.442.618,14	59,02	18.832.341,10	30,50	17.362.281,36	28,12	17.610.277,04
ASSISTÊNCIA HOSPITALAR E AMBULATORIAL (XLI) = (V + XXXIII)	129.210.445,20	129.210.445,20	89.057.718,01	68,92	37.972.069,62	29,38	28.427.805,03	22,00	51.085.628,39
SUPOORTE PROFILÁTICO E TERAPÊUTICO (XLII) = (VI + XXXIV)	3.580.612,00	3.580.612,00	2.500.564,17	69,84	1.037.999,43	28,98	446.513,77	12,47	1.462.564,74
VIGILÂNCIA SANITÁRIA (XLIII) = (VII + XXXV)	1.174.893,00	1.259.893,00	1.088.918,75	86,43	406.641,40	32,27	390.924,23	31,02	682.277,35
VIGILÂNCIA EPIDEMIOLÓGICA (XLIV) = (VIII + XXXVI)	12.153.873,00	12.153.873,00	7.314.966,02	60,19	3.544.255,62	29,16	3.428.764,71	28,21	3.770.710,40
ALIMENTAÇÃO E NUTRIÇÃO (XLV) = (XIX + XXXVII)	487.225,00	487.225,00	136.372,14	27,99	90.034,44	18,47	55.244,30	11,33	46.337,70
OUTRAS SUBFUNÇÕES (XLVI) = (X + XXXVIII)	12.674.212,00	12.674.212,00	8.880.381,30	69,91	3.653.654,03	28,82	3.207.486,83	25,30	5.206.727,27
TOTAL DAS DESPESAS COM SAÚDE (XLVII) = (XI + XXXIX)	221.108.183,20	221.108.183,20	145.401.538,53	65,76	65.537.015,64	29,64	53.319.020,23	24,11	79.864.522,89
(-) Despesas executadas com recursos provenientes das transferências de recursos:	123.783.458,00	113.392.083,00	66.327.451,61	58,49	29.040.200,30	25,61	24.618.891,99	21,71	37.287.251,31
TOTAL DAS DESPESAS EXECUTADAS COM RECURSOS PRÓPRIOS (XLVIII)	97.324.725,20	107.716.100,20	79.074.086,92	73,41	36.496.815,34	33,88	28.700.128,24	26,64	42.577.271,58

FONTE: Sistema de Contabilidade Pública, Unidade Responsável PREFEITURA MUNICIPAL DE BARREIRAS

JOÃO BARBOSA DE SOUZA SOBRINHO
Prefeito
Mat.53054

CELSO LUIS LESSA
Secretário da Fazenda
Portaria nº 123

BARTOLOMEU PINTO DA SILVA
Contador(a)
CRC-041320/O-7

ALDIR JOEL RESMINI
Controlador Interno



DIÁRIO OFICIAL

Barreiras-Bahia - Edição 3922 - 23 de Maio de 2023 - ANO 17

PREFEITURA MUNICIPAL DE BARREIRAS

RELATÓRIO RESUMIDO DA EXECUÇÃO ORÇAMENTÁRIA
DEMONSTRATIVO DAS PARCERIAS PÚBLICO - PRIVADAS
ORÇAMENTOS FISCAL E DA SEGURIDADE SOCIAL
JANEIRO A ABRIL DE 2023 / BIMESTRE MARÇO - ABRIL

RREO - Anexo 13 (Lei nº 11.079, de 30.12.2004, arts. 22, 25 e 28)

Em reais

IMPACTOS DAS CONTRATAÇÕES DE PPP	SALDO TOTAL EM 31 DE DEZEMBRO DO EXERCÍCIO ANTERIOR		SALDO FINAL (acumulado até o bimestre)								
	EXERCÍCIO ANTERIOR	EXERCÍCIO CORRENTE	2024	2025	2026	2027	2028	2029	2030	2031	2032
TOTAL DE ATIVOS Ativos Contabilizados na SPE											
TOTAL DE PASSIVOS Obrigações decorrentes de Ativos Constituídos pela SPE Provisões de PPP Outros Passivos											
ATOS POTENCIAIS PASSIVOS Obrigações Contratuais Riscos Não Provisionados Garantias Concedidas Outros Passivos Contingentes											
DESPESAS DE PPP											
Do Entre Federado, excepto estatais não dependentes (I) = (I.1 + I.2) Contratadas (I.1) A Contratar (I.2)											
Das Estatais Não-Dependentes (II) = (II.1 + II.2) Contratadas (II.1) A Contratar (II.2)											
TOTAL DAS DESPESAS DE PPP (III) = (I + II)											
RECEITA CORRENTE LÍQUIDA (RCL) (IV)											
TOTAL DAS DESPESAS CONSIDERADAS PARA O LIMITE (I)											
TOTAL DAS DESPESAS CONSIDERADAS PARA O LIMITE / RCL (%) (V) = (I / IV)											

FONTE: Sistema de Contabilidade Pública, Unidade Responsável: PREFEITURA MUNICIPAL DE BARREIRAS

Nota:

JOÃO BARBOSA DE SOUZA SOBRINHO
Prefeito
Mat 53054

CELSON LUIS LESSA
Secretário da Fazenda
Portaria nº123

ALDIR JOEL RESMINI
Controlador Interno

BARTOLOMEU PINTO DA SILVA
Contador(a)
CRC-041320/O-7



DIÁRIO OFICIAL

Barreiras-Bahia - Edição 3922 - 23 de Maio de 2023 - ANO 17

PREFEITURA MUNICIPAL DE BARREIRAS
DEMONSTRATIVO SIMPLIFICADO DO RELATÓRIO RESUMIDO DA EXECUÇÃO ORÇAMENTÁRIA
ORÇAMENTOS FISCAL E DA SEGURIDADE SOCIAL
JANEIRO A ABRIL DE 2023 / BIMESTRE MARÇO - ABRIL

LRF, Art. 48 - Anexo 14

R\$ 1,00

BALANÇO ORÇAMENTÁRIO		Até o Bimestre			
RECEITAS					
Previsão Inicial			798.579.611,00		
Previsão Atualizada			798.579.611,00		
Receitas Realizadas			229.446.121,48		
Déficit Orçamentário			8.698.311,50		
Saldos de Exercícios Anteriores (Utilizados para Créditos Adicionais)			0,00		
DESPESAS					
Dotação Inicial			798.579.611,00		
Créditos Adicionais			0,00		
Dotação Atualizada			798.579.611,00		
Despesas Empenhadas			553.802.004,45		
Despesas Liquidadas			238.144.432,98		
Despesas Pagas			204.723.277,44		
Superávit Orçamentário			0,00		
DESPESAS POR FUNÇÃO/SUBFUNÇÃO		Até o Bimestre			
Despesas Empenhadas			553.802.004,45		
Despesas Liquidadas			238.144.432,98		
RECEITA CORRENTE LÍQUIDA - RCL		Até o Bimestre			
Receita Corrente Líquida			686.319.249,82		
Receita Corrente Líquida Ajustada para Cálculo dos Limites de Endividamento			685.819.249,82		
Receita Corrente Líquida Ajustada para Cálculo dos Limites de Despesa com Pessoal			685.819.249,82		
RECEITAS E DESPESAS DO REGIME PRÓPRIO DE PREVIDÊNCIA DOS SERVIDORES E DO SISTEMA DE PROTEÇÃO SOCIAL DOS MILITARES		Até o Bimestre			
Fundo em Capitalização (PLANO PREVIDENCIÁRIO)					
Receitas Previdenciárias Realizadas			0,00		
Despesas Previdenciárias Empenhadas			0,00		
Despesas Previdenciárias Liquidadas			0,00		
Despesas Previdenciárias Pagas			0,00		
Resultado Previdenciário			0,00		
Fundo em Repartição (PLANO FINANCEIRO)					
Receitas Previdenciárias Realizadas			0,00		
Despesas Previdenciárias Empenhadas			0,00		
Despesas Previdenciárias Liquidadas			0,00		
Despesas Previdenciárias Pagas			0,00		
Resultado Previdenciário			0,00		
Sistema de Proteção Social dos Militares - Inativos e Pensionistas					
Receitas Realizadas			0,00		
Despesas Empenhadas			0,00		
Despesas Liquidadas			0,00		
Despesas Pagas			0,00		
Resultado Associado às Pensões e aos Inativos Militares			0,00		
RESULTADOS PRIMÁRIO E NOMINAL		Meta Fixada no AMF da LDO (a)	Resultado Apurado Até o Bimestre (b)	% em Relação à Meta (b/a)	
Resultado Primário		(18.027.165,69)	3.595.915,98	(19,94)	
Resultado Nominal		(37.454.050,26)	41.322.044,70	(110,32)	
RESTOS A PAGAR POR PODER E MINISTÉRIO PÚBLICO		Inscrição	Cancelamento Até o Bimestre	Pagamento Até o Bimestre	Saldo a Pagar
RESTOS A PAGAR PROCESSADOS		30.981.728,63	0,00	24.687.651,04	6.294.077,59
Poder Executivo		30.981.728,63	0,00	24.687.651,04	6.294.077,59
Poder Legislativo		0,00	0,00	0,00	0,00
Poder Judiciário		0,00	0,00	0,00	0,00
Ministério Público		0,00	0,00	0,00	0,00
Defensoria Pública		0,00	0,00	0,00	0,00
RESTOS A PAGAR NÃO PROCESSADOS		17.563.125,38	0,00	8.598.647,17	8.964.478,21
Poder Executivo		17.563.125,38	0,00	8.598.647,17	8.964.478,21
Poder Legislativo		0,00	0,00	0,00	0,00
Poder Judiciário		0,00	0,00	0,00	0,00
Ministério Público		0,00	0,00	0,00	0,00
TOTAL		48.544.854,01	0,00	33.286.298,21	15.258.555,80
DESPESAS COM MANUTENÇÃO E DESENVOLVIMENTO DO ENSINO		Valor Apurado Até o Bimestre	Limites Constitucionais Anuais		
			% Mínima a Aplicar no Exercício	% Aplicado Até o Bimestre	
Mínimo Anual de <18% / 25%> das Receitas de Impostos em Manutenção e Desenvolvimento do Ensino		32.008.593,00	25,00	21,95	
Mínimo Anual de 70% do FUNDEB na Renumeração dos Profissionais da Educação Básica		43.340.241,14	70,00	84,74	
Percentual de 50% da Complementação da União ao FUNDEB (VAAT) na Educação Infantil		4.589.921,79	50,00	162,12	
Mínimo de 15% da Complementação da União ao FUNDEB (VAAT) em Despesas de Capital		1.016.909,05	15,00	35,92	
RECEITAS DE OPERAÇÕES DE CRÉDITO E DESPESA DE CAPITAL		Valor Apurado Até o Bimestre	Saldo Não Realizado		
Receitas de Operações de Crédito		0,00	50.045.000,00		
Despesa de Capital Líquida		48.022.609,54	95.964.078,04		
PROJEÇÃO ATUARIAL DOS REGIMES DE PREVIDÊNCIA E DO SISTEMA DE PROTEÇÃO SOCIAL DOS MILITARES		Exercício	10º Exercício	20º Exercício	35º Exercício
Fundo em Capitalização (Plano Previdenciário)		0,00	0,00	0,00	0,00
Receitas Previdenciárias		0,00	0,00	0,00	0,00
Despesas Previdenciárias		0,00	0,00	0,00	0,00
Resultado Previdenciário		0,00	0,00	0,00	0,00
Fundo em Repartição (Plano Financeiro)		0,00	0,00	0,00	0,00
Receitas Previdenciárias		0,00	0,00	0,00	0,00
Despesas Previdenciárias		0,00	0,00	0,00	0,00
Resultado Previdenciário		0,00	0,00	0,00	0,00
Pensões e Inativos Militares		0,00	0,00	0,00	0,00
Receitas de Contribuições		0,00	0,00	0,00	0,00
Despesas com Pensões e Inativos		0,00	0,00	0,00	0,00
Resultado Associado às Pensões e aos Inativos Militares		0,00	0,00	0,00	0,00
RECEITA DA ALIENAÇÃO DE ATIVOS E APLICAÇÃO DOS RECURSOS		Valor Apurado Até o Bimestre	Saldo Não Realizado		
Receitas da Alienação de Ativos		0,00	0,00		
Aplicação dos Recursos da Alienação de Ativos		0,00	0,00		
DESPESAS COM AÇÕES E SERVIÇOS PÚBLICOS DE SAÚDE		Valor Apurado Até o Bimestre	Limite Constitucional Anual		
			% Mínima a Aplicar no Exercício	% Aplicado Até o Bimestre	
Despesas com Ações e Serviços Públicos de Saúde executados com recursos de impostos		36.496.815,34	15,00	25,02	
DESPESAS DE CARÁTER CONTINUADO DERIVADAS DE PPP		Valor Apurado no Exercício Corrente			
Total das Despesas Consideradas para o Limite / RCL (%)		0,00			

Fonte: Sistema de Contabilidade Pública, Unidade Responsável: PREFEITURA MUNICIPAL DE BARREIRAS



DIÁRIO OFICIAL

Barreiras-Bahia - Edição 3922 - 23 de Maio de 2023 - ANO 17

JOÃO BARBOSA DE SOUZA SOBRINHO
Prefeito
Mat.53054

CELSO LUIS LESSA
Secretário da Fazenda
Portaria n°123

BARTOLOMEU PINTO DA SILVA
Contador(a)
CRC-041320/O-7

ALDIR JOEL RESMINI
Controlador Interno



DIÁRIO OFICIAL

Barreiras-Bahia - Edição 3922 - 23 de Maio de 2023 - ANO 17



PREFEITURA MUNICIPAL DE BARREIRAS

RELATÓRIO RESUMIDO DA EXECUÇÃO ORÇAMENTÁRIA
DEMONSTRATIVO DE SENTENÇAS JUDICIAIS
ORÇAMENTO FISCAL E DA SEGURIDADE SOCIAL

Órgão: 1 - PREFEITURA MUNICIPAL DE BARREIRAS

Período: 01/03/2023 a 30/04/2023

Unidade: (Todos)

TP Emp	CodRed	Dotação Orçamentária	Proc Credor	CNPJ/CPF	Data Emp	Data Liq	Data Pag	Bruto(R\$)	Retido	Líquido
N	1357	038888	8888 339091000000 1232	TRIBUNAL DE JUSTICA DO ESTADO DA BAHIA	13.100.722/0001-60	10/03/2023	10/03/2023	10/03/2023	831,00	831,00
Referente Sentença judicial do Proc. n°8000591-70.2023.8.05.0022 de transferência de valor para garantia ao direito à saúde em favor de JOÃO BATISTA SOBRINHO - CPF n°902.239.425-53.										
N	1358	038888	8888 339091000000 1233	TRIBUNAL DE JUSTICA DO ESTADO DA BAHIA	13.100.722/0001-60	10/03/2023	10/03/2023	10/03/2023	1.284,00	1.284,00
Referente Sentença judicial do Proc. n°8010429-37.2022.8.05.0022 de transferência de valor para garantia ao direito à saúde em favor de NEIVALDO PEREIRA DOS SANTOS - CPF n°008.912.815-09.										
N	1359	038888	8888 339091000000 1234	TRIBUNAL DE JUSTICA DO ESTADO DA BAHIA	13.100.722/0001-60	10/03/2023	10/03/2023	10/03/2023	790,00	569,43
Referente Sentença judicial do Proc. n°8009846-52.2022.8.05.0022 de transferência de valor para garantia ao direito à saúde em favor de EUZENICE DA SILVA SANTOS - CPF n°777.137.885-49.										
N	1359	038888	8888 339091000000 1234	TRIBUNAL DE JUSTICA DO ESTADO DA BAHIA	13.100.722/0001-60	10/03/2023	10/03/2023	10/03/2023	790,00	220,57
Referente Sentença judicial do Proc. n°8009846-52.2022.8.05.0022 de transferência de valor para garantia ao direito à saúde em favor de EUZENICE DA SILVA SANTOS - CPF n°777.137.885-49.										
N	1448	038888	8888 339091000000 1602	TRIBUNAL DE JUSTICA DO ESTADO DA BAHIA	13.100.722/0001-60	31/03/2023	31/03/2023	31/03/2023	10.459,09	1.175,90
Referente Sentença judicial do Proc. n°8007424-75.2020.8.05.0022 de transferência de valor para garantia ao direito à saúde em favor do menor F.D.C.S.										
N	1448	038888	8888 339091000000 1602	TRIBUNAL DE JUSTICA DO ESTADO DA BAHIA	13.100.722/0001-60	31/03/2023	31/03/2023	31/03/2023	10.459,09	9.283,19
Referente Sentença judicial do Proc. n°8007424-75.2020.8.05.0022 de transferência de valor para garantia ao direito à saúde em favor do menor F.D.C.S.										
N	1449	038888	8888 339091000000 1603	TRIBUNAL DE JUSTICA DO ESTADO DA BAHIA	13.100.722/0001-60	31/03/2023	31/03/2023	31/03/2023	5.020,00	5.020,00
Referente Sentença judicial do Proc. n°8009822-24.2022.8.05.0022 de transferência de valor para garantia ao direito à saúde em favor do menor L.C.D.S.V.										
N	1450	038888	8888 339091000000 1604	TRIBUNAL DE JUSTICA DO ESTADO DA BAHIA	13.100.722/0001-60	31/03/2023	31/03/2023	31/03/2023	3.761,26	3.761,26
Referente Sentença judicial do Proc. n°8000737-19.2019.8.05.0022 de transferência de valor para garantia ao direito à saúde em favor do menor M.E.D.S.S.										
N	1590	038888	8888 339091000000 2167	TRIBUNAL DE JUSTICA DO ESTADO DA BAHIA	13.100.722/0001-60	28/04/2023	28/04/2023	28/04/2023	6.106,65	6.106,65
Referente Sentença judicial do Proc. n°800144882-2023.8.05.0022 de transferência de valor para garantia ao direito à saúde em favor do menor L. A. M.										
N	1591	038888	8888 339091000000 2168	TRIBUNAL DE JUSTICA DO ESTADO DA BAHIA	13.100.722/0001-60	28/04/2023	28/04/2023	28/04/2023	1.014,42	1.014,42
Referente Sentença judicial do Proc. n°800227887-2019.8.05.0022 de transferência de valor para garantia ao direito à saúde em favor do Sr RANDESMAR VIEIRA DA SILVA - CPF: 279.506.701-34.										
N	1592	038888	8888 339091000000 2169	TRIBUNAL DE JUSTICA DO ESTADO DA BAHIA	13.100.722/0001-60	28/04/2023	28/04/2023	28/04/2023	17.890,00	8.024,36
Referente Sentença judicial do Proc. n°8006368-2022.8.05.0022 de transferência de valor para garantia ao direito à saúde em favor do menor D.L.A.C.										
N	1592	038888	8888 339091000000 2169	TRIBUNAL DE JUSTICA DO ESTADO DA BAHIA	13.100.722/0001-60	28/04/2023	28/04/2023	28/04/2023	17.890,00	9.865,64
Referente Sentença judicial do Proc. n°8006368-2022.8.05.0022 de transferência de valor para garantia ao direito à saúde em favor do menor D.L.A.C.										
N	1593	038888	8888 339091000000 2170	TRIBUNAL DE JUSTICA DO ESTADO DA BAHIA	13.100.722/0001-60	28/04/2023	28/04/2023	28/04/2023	1.554,21	1.554,21
Referente Sentença judicial do Proc. n° 8001866-8.2021.8.05.0022 de transferência de valor para garantia ao direito à saúde em favor do Sr LUIZ ALBERTO BASTOS SILVA - CPF: 593.622.195-49.										
N	1594	038888	8888 339091000000 2171	TRIBUNAL DE JUSTICA DO ESTADO DA BAHIA	13.100.722/0001-60	28/04/2023	28/04/2023	28/04/2023	879,63	879,63
Referente Sentença judicial do Proc. n° 8005986-77.2021.8.05.0022 de transferência de valor para garantia ao direito à saúde em favor da Sra HEROENE DOS SANTOS OLIVEIRA - CPF: 028.474.365-88.										
N	1595	038888	8888 339091000000 2172	TRIBUNAL DE JUSTICA DO ESTADO DA BAHIA	13.100.722/0001-60	28/04/2023	28/04/2023	28/04/2023	3.860,00	3.860,00
Referente Sentença judicial do Proc. n° 8009573-73.2022.8.05.0022 de transferência de valor para garantia ao direito à saúde em favor da menor B.S.S.										
S	3	038888	8888 339091000000 1551	ELISANGELA IGIDIO NOGUEIRA	001.910.985-74	17/03/2023	17/03/2023	22/03/2023	166,67	166,67
Despesa referente a indenização a Sra. Elisangela Igídio Nogueira, conforme processo n° 906.364 9/2005 em anexo. Referente mês de Março/2023.										
S	4	038888	8888 339091000000 1717	ELISANGELA IGIDIO NOGUEIRA	001.910.985-74	04/04/2023	04/04/2023	05/04/2023	166,67	166,67
Despesa referente a indenização a Sra. Elisangela Igídio Nogueira, conforme processo n° 906.364 9/2005 em anexo. Referente mês de abril/2023.										



DIÁRIO OFICIAL

Barreiras-Bahia - Edição 3922 - 23 de Maio de 2023 - ANO 17



PREFEITURA MUNICIPAL DE BARREIRAS

RELATÓRIO RESUMIDO DA EXECUÇÃO ORÇAMENTÁRIA
DEMONSTRATIVO DE SENTENÇAS JUDICIAIS
ORÇAMENTO FISCAL E DA SEGURIDADE SOCIAL

Órgão: 1 - PREFEITURA MUNICIPAL DE BARREIRAS

Período: 01/03/2023 a 30/04/2023

Unidade: (Todos)

Tip Emp	CodRed	Dotação Orçamentária	Proc Credor	CNPJ/CPF	Data Emp	Data Liq	Data Pag	Bruto(R\$)	Retido	Líquido					
Total de Registros:								17				Total :	82.922,69	0,00	53.783,60

JOÃO BARBOSA DE SOUZA SOBRINHO
Prefeito
Mat.53054

ALDIR JOEL RESMINI
Controlador Interno

CELSO LUIS LESSA
Secretário da Fazenda
Portaria nº 123

BARTOLOMEU PINTO DA SILVA
Contador(a)
CRC-041320/O-7



DIÁRIO OFICIAL

Barreiras-Bahia - Edição 3922 - 23 de Maio de 2023 - ANO 17

PREFEITURA MUNICIPAL DE BARREIRAS
RELATÓRIO RESUMIDO DA EXECUÇÃO ORÇAMENTÁRIA
DEMONSTRATIVO DAS RECEITAS DE OPERAÇÕES DE CRÉDITO E DESPESAS DE CAPITAL
ORÇAMENTOS FISCAL E DA SEGURIDADE SOCIAL
JANEIRO A ABRIL 2023 / BIMESTRE MARÇO - ABRIL

RREO - ANEXO 9 (LRF, art. 53, § 1º, inciso I) Em Reais

<u>RECEITAS</u>	PREVISÃO ATUALIZADA (a)	RECEITAS REALIZADAS (b)	SALDO NÃO REALIZADO (c) = (a-b)
RECEITAS DE OPERAÇÕES DE CRÉDITO* (I)	50.045.000,00	10.000.000,00	40.045.000,00

<u>DESPESAS</u>	DOTAÇÃO ATUALIZADA (d)	DESPESAS EMPENHADAS (e)	DESPESAS LIQUIDADAS	DESPESAS INSCRITAS EM RESTOS A PAGAR NÃO PROCESSADOS	SALDO NÃO EXECUTADO (f)=(d-e)
DESPESAS DE CAPITAL	195.258.173,55	99.294.097,51	48.022.609,54	-	95.964.076,04
(-) Incentivos Fiscais a Contribuinte	0,00	0,00	0,00	-	0,00
(-) Incentivos Fiscais a Contribuinte por Instituições Financeiras	0,00	0,00	0,00	-	0,00
DESPESA DE CAPITAL LÍQUIDA (II)	195.258.173,55	99.294.097,51	48.022.609,54	-	95.964.076,04

RESULTADO PARA APURAÇÃO DA REGRA DE OURO (III) = (I-II)	145.213.173,55	(89.294.097,51)	-	-	(55.919.076,04)
--	----------------	-----------------	---	---	-----------------

FONTE: Sistema de Contabilidade Pública, Unidade Responsável: PREFEITURA MUNICIPAL DE BARREIRAS

Nota: * Operações de Crédito descritos na CF, Art. 167, inciso III

JOÃO BARBOSA DE SOUZA SOBRINHO
Prefeito
Mat.53054

CELSO LUIS LESSA
Secretário da Fazenda
Portaria nº123

BARTOLOMEU PINTO DA SILVA
Contador(a)
CRC-041320/O-7

ALDIR JOEL RESMINI
Controlador Interno



DIÁRIO OFICIAL

Barreiras-Bahia - Edição 3922 - 23 de Maio de 2023 - ANO 17

PREFEITURA MUNICIPAL DE BARREIRAS

RELATÓRIO DE GESTÃO FISCAL

DEMONSTRATIVO DA DÍVIDA CONSOLIDADA LÍQUIDA

ORÇAMENTOS FISCAL E DA SEGURIDADE SOCIAL

1º QUADRIMESTRE DE 2023/ QUADRIMESTRE JANEIRO - ABRIL

RGF - ANEXO 2 (LRF, art. 55, inciso I, alínea "b") R\$ 1,00

DÍVIDA CONSOLIDADA	SALDO EXERCÍCIO ANTERIOR	SALDO DO EXERCÍCIO DE 2023		
		Até o 1º Quadrimestre	Até o 2º Quadrimestre	Até o 3º Quadrimestre
DÍVIDA CONSOLIDADA - DC (I)	633.110.854,39	609.908.963,77	-	-
Divida Mobiliária	-	-	-	-
Divida Contratual	620.248.218,31	597.859.246,75	-	-
Empréstimos	152.391.176,87	139.006.902,68	-	-
Interna	152.391.176,87	139.006.902,68	-	-
Externa	-	-	-	-
Reestruturação da Dívida de Estados e Municípios	-	-	-	-
Financiamento	-	-	-	-
Interna	-	-	-	-
Externa	-	-	-	-
Parcelamento de Renegociação de dívidas	440.568.263,34	431.563.565,97	-	-
De Tributos	-	-	-	-
De Contribuições Previdenciárias	334.282.810,66	326.008.494,83	-	-
De Demais Contribuições Sociais	106.285.452,68	105.555.071,14	-	-
Do FGTS	-	-	-	-
Com Instituição Não Financeira	-	-	-	-
Demais Dívidas Contratuais	27.288.778,10	27.288.778,10	-	-
Precatórios Posteriores à 05/05/2000 (inclusive)	12.862.636,08	12.049.717,02	-	-
Outras dívidas	-	-	-	-
DEDUÇÕES (II)	35.384.246,70	53.504.400,78	-	-
Disponibilidade de Caixa	35.149.647,67	52.096.791,00	-	-
Disponibilidade de Caixa Bruta	66.131.376,30	58.390.868,59	-	-
(-) Restos a Pagar Processados	30.981.728,63	6.294.077,59	-	-
Demais Haveres Financeiros	234.599,03	1.407.609,78	-	-
Dív. CONSOLID. LÍQUIDA (DCL) III= (I - II)	597.726.607,69	556.404.562,99	0,00	0,00
RECEITA CORRENTE LÍQUIDA - RCL (IV)	674.274.039,98	686.319.249,82	-	-
(-) Transferência obrigatória da União relativas às emendas individuais (art. 166-A, § 1º, da CF)	88.306,04	500.000,00	-	-
RECEITA CORRENTE LÍQUIDA AJUSTADA PARA CÁLCULO DOS LIMITES DE ENDIVIDAMENTO (VI) = (IV - V)	674.185.733,94	685.819.249,82	-	-
% da DC sobre a RCL AJUSTADA (I/VI)	93,90748313	88,93	#DIV/0!	#DIV/0!
% da DCL sobre a RCL (III/VI)	88,66	81,13	#DIV/0!	#DIV/0!
LIMITE DEFINIDO POR RESOLUÇÃO DO SENADO FEDERAL: 120,00%	809.022.880,73	822.983.089,78	0,00	0,00
LIMITE DE ALERTA (inciso III do § 1º do art. 59 da LRF): 108%	728.120.592,66	740.684.789,81	0,00	0,00


DETALHAMENTO DA DÍVIDA CONTRATUAL	SALDO EXERCÍCIO ANTERIOR	SALDO DO EXERCÍCIO DE 2023		
		Até o 1º Quadrimestre	Até o 2º Quadrimestre	Até o 3º Quadrimestre
PRECATÓRIOS ANTERIORES À 05/05/2000	0,00	0,00	0,00	0,00
PRECATÓRIOS POSTERIORES À 05/05/2000	0,00	0,00	0,00	0,00
PASSIVO ATUARIAL	0,00	0,00	0,00	0,00
INSUFICIÊNCIA FINANCEIRA	0,00	0,00	0,00	0,00
DEPÓSITOS E CONSIGNAÇÕES SEM CONTRAPARTIDA	0,00	0,00	0,00	0,00
RP NÃO-PROCESSADOS	0,00	0,00	0,00	0,00
ANTECIPAÇÃO DE RECEITA ORÇAMENTÁRIA - ARO	0,00	0,00	0,00	0,00
DÍVIDA CONTRATUAL DE PPP	0,00	0,00	0,00	0,00
APROPRIAÇÃO DE DEPÓSITOS JUDICIAIS - LC 151/2015	0,00	0,00	0,00	0,00

FONTE: Sistema de Contabilidade Pública, Unidade Responsável: PREFEITURA MUNICIPAL DE BARREIRAS

Nota:

* Se o saldo apurado for negativo, ou seja, se o total do da Disponibilidade de Caixa Bruta somada aos Demais Haveres Financeiros for menor que Restos a Pagar Processados, não deverá ser informado nessa linha, mas sim na linha da "Insuficiência Financeira", das Obrigações não integrantes da Dívida Consolidada - DC. Assim quando o cálculo de DEDUÇÕES (II) for negativo, colocar um "-" (traço) nessa linha.


JOÃO BARBOSA DE SOUZA SOBRINHO
Prefeito
Mat.53054


CELSO LUIS LESSA
Secretário da Fazenda
Portaria nº123


BARTOLOMEU PINTO DA SILVA
Contador(a)
CRC-041320/O-7


ALDIR JOEL RESMINI
Controlador Interno



DIÁRIO OFICIAL

Barreiras-Bahia - Edição 3922 - 23 de Maio de 2023 - ANO 17

PREFEITURA MUNICIPAL DE BARREIRAS - PODER EXECUTIVO
RELATÓRIO DE GESTÃO FISCAL
DEMONSTRATIVO DA DESPESA COM PESSOAL
ORÇAMENTOS FISCAL E DA SEGURIDADE SOCIAL
1º QUADRIMESTRE DE 2023 / QUADRIMESTRE JANEIRO-ABRIL DE 2023

RGF - ANEXO I LRF, art. 55, inciso I, alínea "a")

R\$1,00

DESPESA COM PESSOAL													TOTAL (ÚLTIMOS 12 MESES) (a)	INSCRITAS EM RESTOS A PAGAR NÃO PROCESSADOS (b)
	05/2022	06/2022	07/2022	08/2022	09/2022	10/2022	11/2022	12/2022	01/2023	02/2023	03/2023	04/2023		
DESPESA BRUTA COM PESSOAL (I)	23.239.687,74	23.966.626,49	18.970.174,88	24.692.271,06	25.047.119,32	23.294.347,32	25.952.945,84	55.654.747,62	23.566.867,46	26.769.971,46	31.169.161,68	31.139.470,31	333.462.799,58	-
Pessoal Ativo	19.706.332,20	19.908.302,77	16.364.250,33	19.605.274,50	21.970.809,08	19.940.861,95	22.454.318,24	52.344.139,65	21.271.907,93	24.601.270,17	25.325.604,12	27.230.539,73	290.623.764,47	-
Vencimentos, Variações e Outras Despesas Variáveis	16.483.277,40	16.783.282,84	13.139.949,96	16.434.713,55	18.956.526,29	16.288.178,05	18.182.463,31	39.446.602,52	21.246.205,96	20.138.000,70	20.882.739,64	20.893.164,57	238.913.123,99	-
Obrigações Patronais	3.223.054,80	3.125.020,13	3.124.300,37	3.170.560,95	2.974.282,79	3.652.684,96	4.271.854,93	12.897,531,33	25.701,97	4.463.269,47	4.442.864,48	6.337.433,36	51.708.640,48	-
Benefícios Previdenciários	-	-	-	-	-	-	-	-	-	-	-	-	-	-
Pessoal Inativo e Pensionistas	-	-	-	-	-	-	-	-	-	-	-	-	-	-
Aposentadorias, Reserva e Reformas	-	-	-	-	-	-	-	-	-	-	-	-	-	-
Fúndos	-	-	-	-	-	-	-	-	-	-	-	-	-	-
Outros Benefícios Previdenciários	-	-	-	-	-	-	-	-	-	-	-	-	-	-
Outras despesas de pessoal decorrentes de contratos de terceirização (§ 1º do art. 18 da LRF)	3.532.755,54	4.058.323,72	2.705.924,55	5.086.996,56	3.076.210,24	3.353.485,37	3.498.627,60	3.310.553,97	2.294.959,73	2.168.701,29	5.843.556,96	3.908.930,58	42.839.026,11	-
DESPESAS NÃO COMPUTADAS (§ 1º do art. 19 da LRF) (II)	-	-	-	-	-	-	-	-	-	-	-	-	-	-
Indenizações por Demissão e Incentivos a Demissão Voluntária	-	-	-	-	-	-	-	-	-	-	-	-	-	-
Decorrentes de Danos Judiciais	-	-	-	-	-	-	-	-	-	-	-	-	-	-
Despesas de Exercícios Anteriores	-	-	-	-	-	-	-	-	-	-	-	-	-	-
Inativos e Pensionistas com Recursos Vinculados	-	-	-	-	-	-	-	-	-	-	-	-	-	-
Instituição OCS2010 - Tribunal de Contas das Municípios TCM	-	-	-	-	-	-	-	-	-	-	-	-	-	-
DESPESA LÍQUIDA COM PESSOAL (III) = (I - II)	23.239.687,74	23.966.626,49	18.970.174,88	24.692.271,06	25.047.119,32	23.294.347,32	25.952.945,84	55.654.747,62	23.566.867,46	26.769.971,46	31.169.161,68	31.139.470,31	333.462.799,58	-

APURAÇÃO DO CUMPRIMENTO DO LIMITE LEGAL	VALOR	% SOBRE A RCL
RECEITA CORRENTE LÍQUIDA - RCL (IV)	686.319.249,82	
f) Transferências obrigatórias da União relativas às emendas individuais (ART. 186-A, § 1º, da CF) (V)	800.000,00	
f) Transferências obrigatórias da União relativas às emendas de bancada (ART. 186, § 16 da CF) (VI)	-	
R = RECEITA CORRENTE LÍQUIDA AJUSTADA PARA CÁLCULO DOS LIMITES DA DESPESA COM PESSOAL (VII) = (IV - V - VI)	685.519.249,82	
DESPESA TOTAL COM PESSOAL - DTP (VIII) = (III a + III b)	333.462.799,58	48,62
LIMITE MÁXIMO (VIII) (inciso I, II e III, art. 20 da LRF) = 54%	370.342.394,90	54,03
LIMITE PRUDENCIAL (IX) = (0,95 x VIII) (parágrafo único, art. 22 da LRF)	351.825.275,16	51,30
LIMITE ALERTA (X) = (0,90 x VIII) (inciso I do § 1º do art. 19 da LRF)	333.308.155,41	48,60

FONTE: Sistemas de Contabilidade Pública. Unidade Responsável: PREFEITURA MUNICIPAL DE BARREIRAS

1. Nos demonstrativos elaborados no primeiro e no segundo quadrimestre de cada exercício, os valores de restos a pagar não processados inscritos em 31 de dezembro do exercício anterior continuarão a ser informados nesse campo. Esses valores não sofrem alteração pelo seu processamento, e somente no caso de cancelamento podem ser excluídos.


JOÃO BARBOSA DE SOUZA SOBRINHO
PREFEITO
Mat. 53054


CEISO LUIS LESSA
Secretário da Fazenda
Portaria nº 123


BARTOLOMEU PINTO DA SILVA
Controlador(a)
CRC-041320/O-7


ALDIR JOEL RESMINI
Controlador Interno



DIÁRIO OFICIAL

Barreiras-Bahia - Edição 3922 - 23 de Maio de 2023 - ANO 17

PREFEITURA MUNICIPAL DE BARREIRAS
RELATÓRIO DE GESTÃO FISCAL
DEMONSTRATIVO DAS GARANTIAS E CONTRAGARANTIAS DE VALORES
ORÇAMENTOS FISCAL E DA SEGURIDADE SOCIAL
1o. QUADRIMESTRE 2023 / QUADRIMESTRE JANEIRO - ABRIL

RGF - ANEXO 3 (LRF, art. 55, inciso I, alínea "c" e art. 40, § 1º)

R\$ 1,00

GARANTIAS CONCEDIDAS	SALDO DO EXERCÍCIO ANTERIOR	SALDOS DO EXERCÍCIO DE 2023		
		Até o 1º Quadrimestre	Até o 2º Quadrimestre	Até o 3º Quadrimestre
AOS ESTADOS (I)	0,00	0,00	0,00	0,00
Em Operações de Crédito Externas	0,00	0,00	0,00	0,00
Em Operações de Crédito Internas	0,00	0,00	0,00	0,00
AOS MUNICÍPIOS (II)	0,00	0,00	0,00	0,00
Em Operações de Crédito Externas	0,00	0,00	0,00	0,00
Em Operações de Crédito Internas	0,00	0,00	0,00	0,00
AS ENTIDADES CONTROLADAS (III)	0,00	0,00	0,00	0,00
Em Operações de Crédito Externas	0,00	0,00	0,00	0,00
Em Operações de Crédito Internas	0,00	0,00	0,00	0,00
POR MEIO DE FUNDOS E PROGRAMAS (IV)	0,00	0,00	0,00	0,00
TOTAL GARANTIAS CONCEDIDAS (V) = (I + II + III + IV)	0,00	0,00	0,00	0,00
RECEITA CORRENTE LÍQUIDA - RCL (VI)	674.274.039,98	686.319.249,82	0,00	0,00
(-) Transferências obrigatórias da União relativas às emendas individuais (art. 166-A, § 1º, da CF) (VII)	88.306,04	500.000,00	0,00	0,00
RECEITA CORRENTE LÍQUIDA AJUSTADA PARA CÁLCULO DOS LIMITES DE ENDIVIDAMENTO (VIII) = (VI - VII)	674.185.733,94	685.819.249,82	0,00	0,00
% do TOTAL DAS GARANTIAS sobre a RCL AJUSTADA (V/VIII)	0,00	0,00	0,00	0,00
LIMITE DEFINIDO POR RESOLUÇÃO DO SENADO FEDERAL - 22%	148.320.861,46	150.880.234,96	0,00	0,00
LIMITE DE ALERTA (inciso III do §1º do art. 59 da LRF) - 90%	133.488.775,32	135.792.211,46	0,00	0,00

CONTRAGARANTIAS RECEBIDAS	SALDO DO EXERCÍCIO ANTERIOR	SALDOS DO EXERCÍCIO DE 2023		
		Até o 1º Quadrimestre	Até o 2º Quadrimestre	Até o 3º Quadrimestre
DOS ESTADOS (IX)	0,00	0,00	0,00	0,00
Em Garantia às operações de Crédito Externas	0,00	0,00	0,00	0,00
Em Garantia às operações de Crédito Internas	0,00	0,00	0,00	0,00
DOS MUNICÍPIOS (X)	0,00	0,00	0,00	0,00
Em Garantia às operações de Crédito Externas	0,00	0,00	0,00	0,00
Em Garantia às operações de Crédito Internas	0,00	0,00	0,00	0,00
DAS ENTIDADES CONTROLADAS (XI)	0,00	0,00	0,00	0,00
Em Garantia às operações de Crédito Externas	0,00	0,00	0,00	0,00
Em Garantia às operações de Crédito Internas	0,00	0,00	0,00	0,00
EM GARANTIAS POR MEIO DE FUNDOS E PROGRAMAS (XII)	0,00	0,00	0,00	0,00
TOTAL CONTRAGARANTIAS RECEBIDAS (XIII) = (IX + X + XI + XII)	0,00	0,00	0,00	0,00

MEDIDAS CORRETIVAS:

FONTE: Sistema de Contabilidade Pública, Unidade Responsável: PREFEITURA MUNICIPAL DE BARREIRAS

Nota: * Inclui garantias concedidas por meio de Fundos.

JOÃO BARBOSA DE SOUZA SOBRINHO
Prefeito
Mat.53054

CELSO LUIS LESSA
Secretário da Fazenda
Portaria nº123

BARTOLOMEU PINTO DA SILVA
Contador(a)
CRC-041320/O-7

ALDIR JOEL RESMINI
Controlador Interno



DIÁRIO OFICIAL

Barreiras-Bahia - Edição 3922 - 23 de Maio de 2023 - ANO 17

PREFEITURA MUNICIPAL DE BARREIRAS - Poder Executivo

RELATÓRIO DE GESTÃO FISCAL
DEMONSTRATIVO DAS OPERAÇÕES DE CRÉDITO
ORÇAMENTOS FISCAL E DA SEGURIDADE SOCIAL
1o. QUADRIMESTRE 2023 / QUADRIMESTRE JANEIRO - ABRIL


OPERAÇÕES DE CRÉDITO	VALOR	
	No Quadrimestre de Referência	Até o Quadrimestre de Referência (a)
Mobiliária	0,00	0,00
Interna	0,00	0,00
Externa	0,00	0,00
Contratual	10.000.000,00	10.000.000,00
Interna	10.000.000,00	10.000.000,00
Empréstimos	10.000.000,00	10.000.000,00
Aquisição Financiada de Bens e Arrendamento Mercantil Financeiro	0,00	0,00
Antecipação de Receita pela Venda a Termo de Bens e Serviços	0,00	0,00
Assunção, Reconhecimento e Confissão de Dívidas (LRF, art. 29, § 1º)	0,00	0,00
Operações de crédito não sujeitas ao limite para fins de contratação (I)	0,00	0,00
Externa	0,00	0,00
Empréstimos	0,00	0,00
Aquisição Financiada de Bens e Arrendamento Mercantil Financeiro	0,00	0,00
Antecipações de Receitas pela Venda a Termo de Bens e Serviços	0,00	0,00
Assunção, Reconhecimento e Confissão de Dívidas (LRF, art. 29, § 1º)	0,00	0,00
Operações de crédito não sujeitas ao limite para fins de contratação (II)	0,00	0,00
TOTAL (III)	10.000.000,00	10.000.000,00


APURAÇÃO DO CUMPRIMENTO DOS LIMITES	VALOR	% SOBRE A RCL AJUSTADA
RECEITA CORRENTE LÍQUIDA - RCL (IV)	686.319.249,82	-
(-) Transferências obrigatórias da União relativas às emendas individuais (§ 1º, art. 166-A da CF) (V)	500.000,00	-
RECEITA CORRENTE LÍQUIDA AJUSTADA PARA CÁLCULO DOS LIMITES DE ENDIVIDAMENTO (VI) = (IV - V)	685.819.249,82	-
OPERAÇÕES VEDADAS (VII)	0,00	0,00
TOTAL CONSIDERADO PARA FINS DA APURAÇÃO DO CUMPRIMENTO DO LIMITE (VIII) = (IIIa + VII - Ia - IIa)	0,00	0,00
LIMITE GERAL DEFINIDO POR RESOLUÇÃO DO SENADO FEDERAL PARA AS OPERAÇÕES DE CRÉDITO INTERNAS E EXTERNAS	109.731.079,97	16,00
LIMITE DE ALERTA (inciso III do § 1º do art. 59 da LRF)	98.829.971,97	14,40
OPERAÇÕES DE CRÉDITO POR ANTECIPAÇÃO DA RECEITA ORÇAMENTÁRIA	0,00	0,00
LIMITE DEFINIDO POR RESOLUÇÃO DO SENADO FEDERAL PARA AS OPERAÇÕES DE CRÉDITO POR ANTECIPAÇÃO DA RECEITA ORÇAMENTÁRIA	48.007.347,48	7,00

OUTRAS OPERAÇÕES QUE INTEGRAM A DÍVIDA CONSOLIDADA	VALOR REALIZADO	
	No Quadrimestre de Referência	Até o Quadrimestre de Referência (a)
Parcelamentos de Dívidas	0,00	0,00
Tributos	0,00	0,00
Contribuições Previdenciárias	0,00	0,00
FGTS	0,00	0,00
Demais Contribuições Sociais	0,00	0,00
Operações de reestruturação e recomposição do principal de dívidas	0,00	0,00


FONTE: Sistema de Contabilidade Pública. Unidade Responsável: PREFEITURA MUNICIPAL DE BARREIRAS

Notas: * Para fins de contratação de operações de crédito, verificadas pela STN/COPEM segundo o Manual para Instrução de Pleitos, serão consideradas no cálculo do limite as operações que pressupõem ingresso financeiro.


JOÃO BARBOSA DE SOUZA SOBRINHO
Prefeito
Mat.53054


CELSO LUIS LESSA
Secretário da Fazenda
Portaria nº123


BARTOLOMEU PINTO DA SILVA
Contador(a)
CRC-041320/O-7


ALDIR JOEL RESMINI
Controlador Interno



DIÁRIO OFICIAL

Barreiras-Bahia - Edição 3922 - 23 de Maio de 2023 - ANO 17

PREFEITURA MUNICIPAL DE BARREIRAS
RELATÓRIO DE GESTÃO FISCAL
DEMONSTRATIVO SIMPLIFICADO DO RELATÓRIO DE GESTÃO FISCAL
ORÇAMENTOS FISCAL E DA SEGURIDADE SOCIAL
QUADRIMESTRE QUADRIMESTRE JANEIRO - ABRIL / 2023

RECEITA CORRENTE LIQUIDA		VALOR ATÉ O QUADRIMESTRE	
Receita Corrente Líquida			686.319.249,82
Receita Corrente Líquida Ajustada para Cálculo dos Limites de Endividamento			685.819.249,82
Receita Corrente Líquida Ajustada para Cálculo dos Limites de Despesa com Pessoal			685.819.249,82
DESPESA COM PESSOAL		VALOR	% SOBRE A RCL AJUSTADA
Despesa Total com Pessoal - DTP		333.462.790,58	48,62
Limite Máximo (incisos I, II e III do art.20 da LRF) - 54,00%		370.342.394,90	54,00
Limite Prudencial (0,95 x VI) (parágrafo único do art. 22 da LRF)		351.825.275,16	51,30
Limite de Alerta (inciso II do §1º do art. 59 da LRF) - <%>		333.308.155,41	48,60
DÍVIDA CONSOLIDADA		VALOR	% SOBRE A RCL
Divida Consolidada Líquida		556.404.562,99	81,13
Limite Definido por Resolução do Senado Federal		822.983.099,78	120,00
GARANTIAS DE VALORES		VALOR	% SOBRE A RCL
Total das Garantias Concedidas		0,00	0,00
Limite Definido por Resolução do Senado Federal		150.880.234,96	22,00
OPERAÇÕES DE CRÉDITO		VALOR	% SOBRE A RCL
Operações de Crédito Externas e Internas		10.000.000,00	0,00
Limite Definido pelo Senado Federal para Operações de Crédito Externas e Internas		109.731.079,97	16,00
Operações de Crédito por Antecipação da Receita		0,00	0,00
Limite Definido pelo Senado Federal para Operações de Crédito por Antecipação da Receita		48.007.347,48	7,00
RESTOS A PAGAR		RESTOS A PAGAR	DISPONIBILIDADE DE CAIXA LÍQUIDA (APÓS A INSCRIÇÃO EM RESTOS A PAGAR NÃO PROCESSADOS DO EXERCÍCIO)
Valor Total		0,00	0,00

Fonte: Sistema de Contabilidade Pública, Unidade Responsável: PREFEITURA MUNICIPAL DE BARREIRAS

JOÃO BARBOSA DE SOUZA SOBRINHO
Prefeito
Mat.53054

CELSO LUIS LESSA
Secretário da Fazenda
Portaria nº123

BARTOLOMEU PINTO DA SILVA
Contador(a)
CRC-041320/O-7

ALDIR JOEL RESMINI
Controlador Interno



DIÁRIO OFICIAL

Barreiras-Bahia - Edição 3922 - 23 de Maio de 2023 - ANO 17



**Relação Municipal de Medicamentos Essenciais-REMUME
2023, elaborada pela equipe multiprofissional da Comissão de
Farmácia e Terapêutica-CFT do município de Barreiras-Bahia**

MEDICAMENTOS DA FARMÁCIA CIDADÃ I, II E UNIDADES DE SAÚDE COM FARMACÊUTICO		
	DENOMINAÇÃO GENÉRICA COM CONCENTRAÇÃO	FORMA FARMACÊUTICA
1	AMIODARONA 200MG	COMPRIMIDO
2	AAS 100MG	COMPRIMIDO
3	ACICLOVIR 200MG	COMPRIMIDO
4	ACICLOVIR 50MG/G CREME	BISNAGA
5	ACIDO FÓLICO 0,2MG/ML	SOLUÇÃO ORAL
6	ACIDO FÓLICO 5MG	COMPRIMIDO
7	ALBENDAZOL 400MG mastigável	COMPRIMIDO MASTIGÁVEL
8	ALBENDAZOL SUSPENSÃO 40MG/ML	SUSPENSÃO ORAL
9	ALENDRONATO DE SÓDIO 70MG	COMPRIMIDO
10	ALOPURINOL 300MG	COMPRIMIDO
11	AMOXICILINA 250MG/5ML	SUSPENSÃO ORAL
12	AMOXICILINA 500MG + CLAVULONATO DE POTASSIO 125MG*	COMPRIMIDO OU CÁPSULA
13	AMOXICILINA 500MG	COMPRIMIDO OU CÁPSULA
14	AMOXICILINA+CLAVULONATO DE POTÁSSIO(50MG+12,5MG)/ML	SUSPENSÃO ORAL
15	ANL ODIPINO 5 MG	COMPRIMIDO
16	ATENOLOL 50MG	COMPRIMIDO
17	AZITROMICINA 40MG/ML	PÓ PARA SUSPENSÃO ORAL
18	AZITROMICINA 500MG	COMPRIMIDO
19	BECLOMETASONA 250MCG/DOSE 200 JATOS ORAL	SOLUÇÃO PARA INALAÇÃO ORAL
20	BECLOMETASONA 50MCG/DOSE 200 JATOS NASAL	SUSPENSÃO PARA INALAÇÃO NASAL
21	BUDESONIDA 32MCG AEROSSOL NASAL	SUSPENSÃO PARA INALAÇÃO NASAL
22	CARBONATO DE CALCIO 500MG+VITAMINA D 400UI	COMPRIMIDO
23	CARVEDILOL 3,125 MG	COMPRIMIDO
24	CARVEDILOL 12,5 MG	COMPRIMIDO
25	CEFALEXINA 500MG	COMPRIMIDO OU CÁPSULA
26	CEFALEXINA 50MG/ML	SUSPENSÃO ORAL
27	CETOCONAZOL 2%	XAMPU
28	CIPROFLOXACINO 500MG	COMPRIMIDO
29	CLARITROMICINA 500MG	COMPRIMIDO OU CÁPSULA
30	CLORETO DE SODIO 0,9% 30 ML	SOLUÇÃO NASAL
31	CLORIDRATO DE CLINDAMICINA 300MG	CÁPSULA
32	DEXAMETASONA 0,1%	CREME
33	DEXAMETASONA 0,1MG/ML	ELIXIR
34	DEXAMETASONA 4MG	COMPRIMIDO
35	DEXCLOFENIRAMINA 2MG	COMPRIMIDO

1



DIÁRIO OFICIAL

Barreiras-Bahia - Edição 3922 - 23 de Maio de 2023 - ANO 17



36	DEXCLOFENIRAMINA 0,4MG/ML	SOLUÇÃO ORAL
37	DIGOXINA 0,25 MG	COMPRIMIDO
38	DIPIRONA SOL. ORAL 500MG/ML	SOLUÇÃO ORAL
39	DIPIRONA 500MG	COMPRIMIDO
40	DOXAZOSINA 2MG	COMPRIMIDO
41	ENALAPRIL 5MG	COMPRIMIDO
42	ENALAPRIL 20MG	COMPRIMIDO
43	ESPIROLACTONA 25MG	COMPRIMIDO
44	ESPINHEIRA-SANTA (MAYTENUS ILICIFOLIA MART. EX REISSEK) 380MG DE EXTRATO SECO	CÁPSULA
45	FINASTERIDA 5MG	COMPRIMIDO
46	FUROSEMIDA 40 MG	COMPRIMIDO
47	FLUCONAZOL 150MG	CÁPSULA
48	GARRA-DO-DIABO (HARPAGOPHYTUM PROCUMBENS DC. EX MEISSN.) 400 A 450MG DE EXTRATO SECO	COMPRIMIDO REVESTIDO
49	GUACO (MIKANA GLOMERATA SPRENG) 0,5 a 5 mg de cumarina (dose Diária) 35mg/ml	XAROPE
50	GLIBENCLAMIDA 5 MG	COMPRIMIDO
51	GLICLAZIDA 30MG	COMPRIMIDO DE LIBERAÇÃO PROLONGADA
52	GLICLAZIDA 60MG	COMPRIMIDO DE LIBERAÇÃO PROLONGADA
53	HIDROCLOROTIAZIDA 25MG	COMPRIMIDO
54	HIDRALAZINA 25MG	COMPRIMIDO
55	HIDRÓXIDO DE ALUMÍNIO 61,5MG/ML	SUSPENSÃO ORAL
56	IBUPROFENO 600MG	COMPRIMIDO
57	IBUPROFENO 50MG/ML	SUSPENSÃO ORAL
58	IVERMECTINA 6MG	COMPRIMIDO
59	ITRACONAZOL 100MG	CÁPSULA
60	LACTULOSE 667 MG/ML	XAROPE
61	LEVOTIROXINA 25MCG	COMPRIMIDO
62	LEVOTIROXINA 50MCG	COMPRIMIDO
63	LEVOTIROXINA 100MCG	COMPRIMIDO
64	LEVODOPA 100MG+BENSERAZIDA 25MG	COMPRIMIDO
65	LEVODOPA 100MG+BENSERAZIDA 25MG	CAPSULA
66	LEVODOPA 200MG+BENSERAZIDA 50MG	COMPRIMIDO
67	LEVODOPA 250MG+CARBIDOPA 25MG	COMPRIMIDO
68	LIDOCAÍNA 2%, 30G	GEL
69	LORATADINA 10MG	COMPRIMIDO
70	LORATADINA 1MG/ML	XAROPE
71	LOSARTANA POTASSICA 50MG	COMPRIMIDO
72	METFORMINA 850 MG COMP	COMPRIMIDO
73	METILDOPA 250MG	COMPRIMIDO
74	METOCLOPRAMIDA 4MG/ML	SOLUÇÃO ORAL
75	METOCLOPRAMIDA 10MG	COMPRIMIDO
76	METRONIDAZOL 250MG	COMPRIMIDO
77	METRONIDAZOL 400MG	COMPRIMIDO
78	METRONIDAZOL 100MG/G(10%)	GEL VAGINAL
79	METRONIDAZOL, BENZOIL, 40MG/ML	SUSPENSÃO ORAL
80	MICONAZOL 2% (20MG/G) 28GRAMAS	BISNAGA
81	MICONAZOL CREME VAGINAL 2%	BISNAGA
82	NISTATINA 100.000UI/ML	SUSPENSÃO ORAL



DIÁRIO OFICIAL

Barreiras-Bahia - Edição 3922 - 23 de Maio de 2023 - ANO 17



83	NITROFURANTOÍNA 100MG	CÁPSULA
84	ÓLEO MINERAL, PARA USO ORAL ***	FRS
85	OMEPRAZOL 20MG	CÁPSULA
86	ONDANSETRONA 4MG	COMPRIMIDO ORODISPERSÍVEL
87	PARACETAMOL 500MG	COMPRIMIDO
88	PARACETAMOL 200MG/ML	SOLUÇÃO ORAL
89	PERMANGANATO DE POTÁSSIO 100MG	COMPRIMIDO PARA USO TÓPICO
90	PERMETRINA 1%	LOÇÃO
91	PREDNISONA 5 MG	COMPRIMIDO
92	PREDNISONA 20 MG	COMPRIMIDO
93	PREDNISOLONA, FOSFATO SÓDICO, 3MG/ML	SOLUÇÃO ORAL
94	PROPRANOLOL 10MG	COMPRIMIDO
95	PROPRANOLOL 40 MG COMP	COMPRIMIDO
96	SAIS PARA REIDRATAÇÃO ORAL	SACHÊ
97	SALBUTAMOL 100MCG SPRAY	AEROSSOL ORAL
98	SINVASTATINA 20MG	COMPRIMIDO
99	SUCCINATO DE METOPROLOL 25MG	COMPRIMIDO DE LIBERAÇÃO PROLONGADA
100	SUCCINATO DE METOPROLOL 50MG	COMPRIMIDO DE LIBERAÇÃO PROLONGADA
101	SUCCINATO DE METOPROLOL 100MG	COMPRIMIDO DE LIBERAÇÃO PROLONGADA
102	SULFAMET.+TRIMET. (400+80)MG	COMPRIMIDO
103	SULFAMET.+TRIMET. (40+8)MG/ML	SUSPENSÃO ORAL
104	SULFATO FERROSO 40MG	COMPRIMIDO
105	SULFATO FERROSO 25MG/ML	SOLUÇÃO ORAL
106	SULFATO FERROSO 5MG/ML	XAROPE
107	SULFADIAZINA DE PRATA 10MG/G (1%), BISNAGA 50G	CREME
108	TIAMINA 300MG	COMPRIMIDO
109	VARFARINA 5MG	COMPRIMIDO

MEDICAMENTOS DE USO INTERNO DA UNIDADE		
	DENOMINAÇÃO GENÉRICA COM CONCENTRAÇÃO	FORMA FARMACÊUTICA
1	ÁGUA PARA INJETÁVEIS 10ML	SOLUÇÃO INJETÁVEL
2	ACETATO DE BETAMETASONA + FOSFATO DISSÓDICO DE BETAMETASONA (3 MG/ML + 3 MG/ML)	SUSPENSÃO INJETÁVEL
3	BROMETO DE IPRATRÓPIO 0,25MG/ML	SOLUÇÃO PARA INALAÇÃO
4	BUPIVACAÍNA 5MG/ML 0,5%	SOLUÇÃO INJETÁVEL
5	CAPTAPRIL 25 MG	COMPRIMIDO
6	CEFTRIAXONA 1G IM/IV	PÓ PARA SOLUÇÃO INJETÁVEL
7	CLORETO DE SÓDIO 0,9% 10ML	SOLUÇÃO INJETÁVEL
8	CLORETO DE SÓDIO 20% 10ML	SOLUÇÃO INJETÁVEL
9	CLORETO DE SÓDIO 0,9% 100ML	SOLUÇÃO INJETÁVEL
10	CLORETO DE SÓDIO 0,9% 250ML	SOLUÇÃO INJETÁVEL
11	CLORETO DE SÓDIO 0,9% 500ML	SOLUÇÃO INJETÁVEL
12	CLOREXIDINA, 1,2MG/ML (0,12%), SOL. AQUOSA, ENXAGUATORIO BUCAL,	SOLUÇÃO BUCAL



DIÁRIO OFICIAL

Barreiras-Bahia - Edição 3922 - 23 de Maio de 2023 - ANO 17



	FRASCO COM 250ML	
13	DEXAMETASONA, FOSFATO DISSÓDICO, 4,0MG/ML FRS-AMP 2,5ML	SOLUÇÃO INJETÁVEL
14	DIAZEPAM 5MG/ML 2ML <u>MEDICAMENTO CONTROLADO*</u>	SOLUÇÃO INJETÁVEL
15	DIPIRONA 500MG/ML	SOLUÇÃO INJETÁVEL
16	DINITRATO DE ISOSSORBIDA 5MG (SUBLINGUAL)*	COMPRIMIDO
17	EPINEFRINA 1MG/ML	SOLUÇÃO INJETÁVEL
18	FENTOÍNA SÓDICA 50 MG/ML 5 ML MED. CONTROLADO*	SOLUÇÃO INJETÁVEL
19	FENOBARBITAL 100 MG/ML 2 ML MED. CONTROLADO*	SOLUÇÃO INJETÁVEL
20	FUROSEMIDA 10MG/ML	SOLUÇÃO INJETÁVEL
	GLICOSE 5% 500ML	SOLUÇÃO INJETÁVEL
21	GLICOSE 50%	SOLUÇÃO INJETÁVEL
22		PÓ PARA SOLUÇÃO INJETÁVEL
	HIDROCORTISONA, SUCCINATO SÓDICO, 100MG	
23		PÓ PARA SOLUÇÃO INJETÁVEL
	HIDROCORTISONA, SUCCINATO SÓDICO, 500MG	
24		SOLUÇÃO INJETÁVEL
	LIDOCAINA 20ML/ML(2%)	
25		SOLUÇÃO INJETÁVEL
	METOCLOPRAMIDA 5MG/ML 2ML	
26		PÓ PARA SUSPENSÃO INJETÁVEL
	PENIC. PROCAINA+ POTÁSSICA (300.000+100.000)UI	
27		PÓ PARA SUSPENSÃO INJETÁVEL
	PENICILINA BENZATINA 600.000UI+ DIL.	
28		PÓ PARA SUSPENSÃO INJETÁVEL
	PENICILINA BENZATINA 1.200.000UI + DIL.	
29		SOLUÇÃO INJETÁVEL
	PROMETAZINA 25MG/ML 2ML	
30	SORO RINGER + LACTATO(lactato de sódio 3 mg/mL + cloreto de sódio 6 mg/mL + cloreto de potássio 0,3 mg/ML + cloreto de cálcio 0,2 mg/mL) 500ML	SOLUÇÃO INJETÁVEL
32		SOLUÇÃO INJETÁVEL
	SULFATO DE ATROPINA 0,25MG/ML	
33		CREME
	SULFADIAZINA DE PRATA 1%, POTE	

SAÚDE DA MULHER

	DENOMINAÇÃO GENÉRICA COM CONCENTRAÇÃO	FORMA FARMACÊUTICA
1	ESTRADIOL 0,03MG + LEVONORGESTREL 0,15MG	COMPRIMIDO
2	MEDROXIPROGESTERONA 150MG	SOLUÇÃO INJETÁVEL
3	ESTRIOL 1MG/G	CREME VAGINAL
4	LEVOGENESTREL 0,75MG	COMPRIMIDO
5	NORETISTERONA 50MG+ ESTRADIOL 5MG	SOLUÇÃO INJETÁVEL
6	NORETISTERONA 0,35MG	COMPRIMIDO



DIÁRIO OFICIAL

Barreiras-Bahia - Edição 3922 - 23 de Maio de 2023 - ANO 17



MEDICAMENTOS CONTROLADOS 344/98		
	DENOMINAÇÃO GENÉRICA COM CONCENTRAÇÃO	FORMA FARMACÊUTICA
1	AMITRIPTILINA 25MG	COMPRIMIDO
2	BIPERIDENO 2 MG	COMPRIMIDO
3	CARBAMAZEPINA 2%	SUSPENSÃO ORAL
4	CARBAMAZEPINA 200MG	COMPRIMIDO
5	CARBONATO DE LÍTIO 300MG	COMPRIMIDO
6	CLOMIPRAMINA 25MG	COMPRIMIDO
7	CLONAZEPAM 2,5MG/ML SOL. ORAL	SOLUÇÃO ORAL
8	CLORPROMAZINA 25MG	COMPRIMIDO
9	CLORPROMAZINA 100MG	COMPRIMIDO
10	DIAZEPAM 5MG	COMPRIMIDO
11	DIAZEPAM 10MG	COMPRIMIDO
12	FENITOÍNA 100 MG	COMPRIMIDO
13	FENOBARBITAL 100MG	COMPRIMIDO
14	FENOBARBITAL 4%	SOLUÇÃO ORAL
15	FLUOXETINA 20 MG	CAPSULA
16	HALOPERIDOL 1MG	COMPRIMIDO
17	HALOPERIDOL 5MG	COMPRIMIDO
18	HALOPERIDOL 2MG/ML	SOLUÇÃO ORAL
19	HALOPERIDOL, DECANOATO 50MG/ML	SOLUÇÃO INJETÁVEL
20	NORTRIPTILINA 25MG	COMPRIMIDO
21	NORTRIPTILINA 50MG	COMPRIMIDO
22	PROMETAZINA 25MG	COMPRIMIDO
23	RISPERDONA 1MG CIB 49/2015	COMPRIMIDO
24	RISPERDONA 3MG CIB 49/2015	COMPRIMIDO
25	VALPROATO DE SÓDIO 50MG/ML	XAROPE
26	VALPROATO DE SÓDIO 500MG	COMPRIMIDO

INSULINAS E INSUMOS		
	DISCRIMINAÇÃO	UNIDADE
1	NPH	AMPOLA OU CANETA
2	REGULAR	AMPOLA OU CANETA
3	FITAS DE GLICEMIA	CX
4	LANCETAS	UNIDADE
5	SERINGA DE 1ML	UNIDADE

INSUMOS PARA PACIENTES INSULINO-DEPENDENTES CONFORME PORTARIA MS Nº 2583/07

UNIDADES DE SAÚDE DA ATENÇÃO BÁSICA-USF E UBS		
	DENOMINAÇÃO GENÉRICA COM CONCENTRAÇÃO	FORMA FARMACÊUTICA
1	AMIODARONA 200MG	COMPRIMIDO
2	AAS 100MG	COMPRIMIDO
3	ACICLOVIR 200MG	COMPRIMIDO
4	ACICLOVIR 50MG/G CREME	BISNAGA
5	ACIDO FÓLICO 0,2MG/ML	SOLUÇÃO ORAL



DIÁRIO OFICIAL

Barreiras-Bahia - Edição 3922 - 23 de Maio de 2023 - ANO 17



6	ACIDO FÓLICO 5MG	COMPRIMIDO
7	ALBENDAZOL 400MG mastigável	COMPRIMIDO MASTIGÁVEL
8	ALBENDAZOL SUSPENSÃO 40MG/ML	SUSPENSÃO ORAL
9	ALENDRONATO DE SÓDIO 70MG	COMPRIMIDO
10	ALOPURINOL 300MG	COMPRIMIDO
11	ANLODIPINO 5 MG	COMPRIMIDO
12	ATENOLOL 50MG	COMPRIMIDO
13	BECLOMETASONA 250MCG/DOSE 200 JATOS ORAL	SOLUÇÃO PARA INALAÇÃO ORAL
14	BECLOMETASONA 50MCG/DOSE 200 JATOS NASAL	SUSPENSÃO PARA INALAÇÃO NASAL
15	BUDESONIDA 32MCG AEROSOL NASAL	SUSPENSÃO PARA INALAÇÃO NASAL
16	CARBONATO DE CALCIO 500MG+VITAMINA D 400UI	COMPRIMIDO
17	CARVEDILOL 3,125 MG	COMPRIMIDO
18	CARVEDILOL 12,5 MG	COMPRIMIDO
19	CETOCONAZOL 2%	XAMPU
20	CIPROFLOXACINO 500MG	COMPRIMIDO
21	CLORETO DE SODIO 0,9% 30 ML	SOLUÇÃO NASAL
22	DEXAMETASONA 0,1%	CREME
23	DEXAMETASONA 0,1MG/ML	ELIXIR
24	DEXAMETASONA 4MG	COMPRIMIDO
25	DEXCL OFENIRAMINA 2MG	COMPRIMIDO
26	DEXCL OFENIRAMINA 0,4MG/ML	SOLUÇÃO ORAL
27	DIGOXINA 0,25 MG	COMPRIMIDO
28	DIPIRONA SOL. ORAL 500MG/ML	SOLUÇÃO ORAL
29	DIPIRONA 500MG	COMPRIMIDO
30	DOXAZOSINA 2MG	COMPRIMIDO
31	ENALAPRIL 5MG	COMPRIMIDO
32	ENALAPRIL 20MG	COMPRIMIDO
33	ESPIROL ACTONA 25MG	COMPRIMIDO
34	ESPINHEIRA-SANTA (MAYTENUS ILICIFOLIA MART. EX REISSEK) 380MG DE EXTRATO SECO	CÁPSULA
35	FINASTERIDA 5MG	COMPRIMIDO
36	FUROSEMIDA 40 MG	COMPRIMIDO
37	FLUCONAZOL 150MG	CÁPSULA
38	GARRA-DO-DIABO (HARPAGOPHYTUM PROCUMBENS DC. EX MEISSN.) 400 A 450MG DE EXTRATO SECO	COMPRIMIDO REVESTIDO
39	GUACO (MIKANA GLOMERATA SPRENG) 0,5 a 5 mg de cumarina (dose Diária) 35mg/ml	XAROPE
40	GLIBENCLAMIDA 5 MG	COMPRIMIDO
41	GLICL AZIDA 30MG	COMPRIMIDO DE LIBERAÇÃO PROLONGADA
42	GLICL AZIDA 60MG	COMPRIMIDO DE LIBERAÇÃO PROLONGADA
43	HIDROCLOROTIAZIDA 25MG	COMPRIMIDO
44	HIDRALAZINA 25MG	COMPRIMIDO
45	HIDRÓXIDO DE ALUMÍNIO 61,5MG/ML	SUSPENSÃO ORAL
46	IBUPROFENO 600MG	COMPRIMIDO
47	IBUPROFENO 50MG/ML	SUSPENSÃO ORAL
48	IVERMECTINA 6MG	COMPRIMIDO
49	ITRACONAZOL 100MG	CÁPSULA



DIÁRIO OFICIAL

Barreiras-Bahia - Edição 3922 - 23 de Maio de 2023 - ANO 17



50	LACTULOSE 667 MG/ML	XAROPE
51	LEVOTIROXINA 25MCG	COMPRIMIDO
52	LEVOTIROXINA 50MCG	COMPRIMIDO
53	LEVOTIROXINA 100MCG	COMPRIMIDO
54	LIDOCAÍNA 2%, 30G	GEL
55	LORATADINA 10MG	COMPRIMIDO
56	LORATADINA 1MG/ML	XAROPE
57	LOSARTANA POTASSICA 50MG	COMPRIMIDO
58	METFORMINA 850 MG COMP	COMPRIMIDO
59	METILDOPA 250MG	COMPRIMIDO
60	METOCLOPRAMIDA 4MG/ML	SOLUÇÃO ORAL
61	METOCLOPRAMIDA 10MG	COMPRIMIDO
62	MICONAZOL 2% (20MG/G) 28GRAMAS	BISNAGA
63	MICONAZOL CREME VAGINAL 2%	BISNAGA
64	NISTATINA 100.000UI/ML	SUSPENSÃO ORAL
65	NITROFURANTOÍNA 100MG	CÁPSULA
66	ÓLEO MINERAL, PARA USO ORAL ***	FRS
67	OMEPRAZOL 20MG	CÁPSULA
68	ONDANSETRONA 4MG	COMPRIMIDO ORODISPERSÍVEL
69	PARACETAMOL 500MG	COMPRIMIDO
70	PARACETAMOL 200MG/ML	SOLUÇÃO ORAL
71	PERMANGANATO DE POTÁSSIO 100MG	COMPRIMIDO PARA USO TÓPICO
72	PERMETRINA 1%	LOÇÃO
73	PREDNISONA 5 MG	COMPRIMIDO
74	PREDNISONA 20 MG	COMPRIMIDO
75	PREDNISOLONA, FOSFATO SÓDICO, 3MG/ML	SOLUÇÃO ORAL
76	PROPRANOLOL 10MG	COMPRIMIDO
77	PROPRANOLOL 40 MG COMP	COMPRIMIDO
78	SAIS PARA REIDRATAÇÃO ORAL	SACHÊ
79	SALBUTAMOL 100MCG SPRAY	AEROSSOL ORAL
80	SINVASTATINA 20MG	COMPRIMIDO
81	SUCCINATO DE METOPROLOL 25MG	COMPRIMIDO DE LIBERAÇÃO PROLONGADA
82	SUCCINATO DE METOPROLOL 50MG	COMPRIMIDO DE LIBERAÇÃO PROLONGADA
83	SUCCINATO DE METOPROLOL 100MG	COMPRIMIDO DE LIBERAÇÃO PROLONGADA
84	SULFATO FERROSO 40MG	COMPRIMIDO
85	SULFATO FERROSO 25MG/ML	SOLUÇÃO ORAL
86	SULFATO FERROSO 5MG/ML	XAROPE
87	SULFADIAZINA DE PRATA 10MG/G (1%), BISNAGA 50G	CREME
88	TIAMINA 300MG	COMPRIMIDO
89	VARFARINA 5MG	COMPRIMIDO

MEDICAMENTOS DE USO INTERNO DA UNIDADE

	DENOMINAÇÃO GENÉRICA COM CONCENTRAÇÃO	FORMA FARMACÉUTICA
1	ÁGUA PARA INJETÁVEIS 10ML	SOLUÇÃO INJETÁVEL
2	ACETATO DE BETAMETASONA + FOSFATO DISSÓDICO DE BETAMETASONA (3 MG/ML + 3 MG/ML)	SUSPENSÃO INJETÁVEL



DIÁRIO OFICIAL

Barreiras-Bahia - Edição 3922 - 23 de Maio de 2023 - ANO 17



3	BROMETO DE IPATRÓPIO 0,25MG/ML	SOLUÇÃO PARA INALAÇÃO
4	BUPIVACAÍNA 5MG/ML 0,5%	SOLUÇÃO INJETÁVEL
5	CAPTOPRIL 25 MG	COMPRIMIDO
6	CEFTRIAXONA 1G IM/IV	PÓ PARA SOLUÇÃO INJETÁVEL
7	CLORETO DE SÓDIO 0,9% 10ML	SOLUÇÃO INJETÁVEL
8	CLORETO DE SÓDIO 20% 10ML	SOLUÇÃO INJETÁVEL
9	CLORETO DE SÓDIO 0,9% 100ML	SOLUÇÃO INJETÁVEL
10	CLORETO DE SÓDIO 0,9% 250ML	SOLUÇÃO INJETÁVEL
11	CLORETO DE SÓDIO 0,9% 500ML	SOLUÇÃO INJETÁVEL
12	CLOREXIDINA, 1,2MG/ML (0,12%), SOL. AQUOSA, ENXAGUATORIO BUCAL, FRASCO COM 250ML	SOLUÇÃO BUCAL
13	DEXAMETASONA, FOSFATO DISSÓDICO, 4,0MG/ML FRS-AMP 2,5ML	SOLUÇÃO INJETÁVEL
14	DIAZEPAM 5MG/ML 2ML MEDICAMENTO CONTROLADO*	SOLUÇÃO INJETÁVEL
15	DIPIRONA 500MG/ML	SOLUÇÃO INJETÁVEL
16	DINITRATO DE ISOSSORBIDA 5MG (SUBLINGUAL)**	COMPRIMIDO
17	EPINEFRINA 1MG/ML	SOLUÇÃO INJETÁVEL
18	FENITOÍNA SÓDICA 50 MG/ML 5 ML MED. CONTROLADO*	SOLUÇÃO INJETÁVEL
19	FENOBARBITAL 100 MG/ML 2 ML MED. CONTROLADO*	SOLUÇÃO INJETÁVEL
20	FUROSEMIDA 10MG/ML	SOLUÇÃO INJETÁVEL
21	GLICOSE 5% 500ML	SOLUÇÃO INJETÁVEL
22	GLICOSE 50%	SOLUÇÃO INJETÁVEL
23	HIDROCORTISONA, SUCCINATO SÓDICO, 100MG	PÓ PARA SOLUÇÃO INJETÁVEL
24	HIDROCORTISONA, SUCCINATO SÓDICO, 500MG	PÓ PARA SOLUÇÃO INJETÁVEL
25	LIDOCAÍNA 20ML/ML(2%)	SOLUÇÃO INJETÁVEL
26	METOCLOPRAMIDA 5MG/ML 2ML	SOLUÇÃO INJETÁVEL
27	PROMETAZINA 25MG/ML 2ML	SOLUÇÃO INJETÁVEL
28	SORO RINGER + LACTATO(lactato de sódio 3 mg/mL + cloreto de sódio 6 mg/mL + cloreto de potássio 0,3 mg/ML + cloreto de cálcio 0,2 mg/mL) 500ML	SOLUÇÃO INJETÁVEL
29	SULFATO DE ATROPINA 0,25MG/ML	SOLUÇÃO INJETÁVEL
30	SULFADIAZINA DE PRATA 1%, POTE	CREME

SAÚDE DA MULHER		
	DENOMINAÇÃO GENÉRICA COM CONCENTRAÇÃO	FORMA FARMACÊUTICA
1	ESTRADIOL 0,03MG + LEVONORGESTREL 0,15MG	COMPRIMIDO
2	MEDROXIPROGESTERONA 150MG	SOLUÇÃO INJETÁVEL
3	ESTRIOL 1MG/G	CREME VAGINAL
4	LEVOGENESTREL 0,75MG	COMPRIMIDO



DIÁRIO OFICIAL

Barreiras-Bahia - Edição 3922 - 23 de Maio de 2023 - ANO 17



5	NORETISTERONA 50MG+ ESTRADIOL 5MG	SOLUÇÃO INJETÁVEL
6	NORETISTERONA 0,35MG	COMPRIMIDO

Medicamentos controlados da Portaria 344/98, conforme Art. 94. Os profissionais, serviços médicos e/ou ambulatoriais poderão possuir, **na maleta de emergência**, até 3 (três) ampolas de medicamentos entorpecentes e até 5 (cinco) ampolas de medicamentos psicotrópicos, para aplicação em caso de emergência, ficando sob sua guarda e responsabilidade.

RESOLUÇÃO RDC N° 471, DE 23 DE Fevereiro DE 2021, Dispõe sobre os critérios para a prescrição, dispensação, controle, embalagem e rotulagem de medicamentos à base de substâncias classificadas como antimicrobianos de uso sob prescrição, isoladas ou em associação, listadas em Instrução Normativa específica.

Art. 3º As unidades de dispensação municipais, estaduais e federais, bem como as farmácias de unidades hospitalares ou de quaisquer outras unidades equivalentes de assistência médica, públicas ou privadas, que não comercializam medicamentos devem manter os procedimentos de controle específico de prescrição e dispensação já existentes para os medicamentos que contenham substâncias antimicrobianas.

IV - dispensação: Ato do profissional farmacêutico de proporcionar um ou mais medicamentos a um paciente, geralmente, como resposta à apresentação de uma receita elaborada por um profissional autorizado. Neste ato, o farmacêutico informa e orienta ao paciente sobre o uso adequado desse medicamento. São elementos importantes desta orientação, entre outros, a ênfase no cumprimento do regime posológico, a influência dos alimentos, a interação com outros medicamentos, o reconhecimento de reações adversas potenciais e as condições de conservação do produto;

VIII - livro de registro específico de antimicrobianos: Documento para escrituração manual de dados de interesse sanitário autorizado pela autoridade sanitária local. A escrituração deve ser realizada pelo farmacêutico ou sob sua supervisão;

Versão 1.3, última reunião da Comissão de Farmácia e Terapêutica-CFT em 12/05/2023.



DIÁRIO OFICIAL

Barreiras-Bahia - Edição 3922 - 23 de Maio de 2023 - ANO 17



PREFEITURA MUNICIPAL DE BARREIRAS ESTADO DA BAHIA

EDITAL DE INTIMAÇÃO

Pelo presente Edital fica o contribuinte abaixo listado notificado da lavratura de Auto de Infração, por descumprimento de obrigação tributária principal e/ou acessória na forma do art. 57, Inciso III, da Lei nº 1.293/18.

Fica o contribuinte intimado, para no prazo de 15 (quinze) dias, contados na forma do art. 58, Inciso III, da Lei 1.293/18, a apresentar defesa ou a recolher o valor do Auto de Infração com os acréscimos legais, sob pena de julgamento à revelia, conforme o art. 71 da mesma lei.

Data	Cadastro Fiscal	C.N.P.J.	Razão Social	Autos de Infração
17/05/2023	0013550	17.332.037/0001-10	RODOFORTE CONSTRUÇÕES E SERVIÇOS LTDA	00400/2020 00401/2020
17/05/2023	0011340	12.714.359/0001-00	ESCOLINHA AZUL E BRANCO LTDA	00402/2020 00404/2020

gov.br

Documento assinado digitalmente
JULIANA TOMASI
Data: 17/05/2023 09:25:12-0300
Verifique em <https://validar.iti.gov.br>

Juliana Tomasi
Auditora Fiscal
Matrícula: 40365

Celso Luís Lessa
Secretário Municipal da Fazenda
Portaria nº 123/2018



DIÁRIO OFICIAL

Barreiras-Bahia - Edição 3922 - 23 de Maio de 2023 - ANO 17



Imposto sobre a Propriedade Territorial Rural (ITR)
Delegação de Atribuição - Lei nº11.250, de 27 de dezembro de 2005 - EC nº42/2003
MUNICÍPIO - BARREIRAS - BA

EDITAL DE TERMO DE CONSTATAÇÃO E INTIMAÇÃO Nº 00001, de 16 de Maio de 2023.

Intima o(s) sujeito(s) passivo(s) que menciona para comparecimento no local citado para tratar de assunto do seu interesse.

O Titular do Órgão da Administração Tributária Municipal responsável pelo ITR, nos termos do artigo 23, § 1º, inciso II, do Decreto nº 70.235/72, com redação dada pelas Leis nº 11.941/2009 e nº 11.196/2005, e tendo em vista o disposto na Lei nº 11.250/2005, INTIMA o(s) sujeito(s) passivo(s) abaixo relacionado(s), a comparecer(em), em dia útil, no horário normal de atendimento, à sede da administração tributária deste município para tomar ciência do(s) Termo(s) de Constatação e Intimação Fiscal (ITR) a seguir identificado(s).

Em caso de não comparecimento do sujeito passivo ou seu representante legal, considerar-se-á feita a intimação no 15º [décimo quinto] dia após a publicação deste Edital.

Sujeito(s) Passivo(s)		
Nome Completo / Razão Social	CPF/CNPJ	Termo de Constatação e Intimação (ITR)
ALEXANDRE GUIMARAES NICOLAU	527.231.009-87	3363/00001/2023
ALEXANDRE GUIMARAES NICOLAU	527.231.009-87	3363/00002/2023
ASCANIO ALVES DOS SANTOS (ESPÓLIO DE)	058.518.665-00	3363/00003/2023
ASCANIO ALVES DOS SANTOS (ESPÓLIO DE)	058.518.665-00	3363/00004/2023
CASILDO JOAO MALDANER (ESPÓLIO DE)	021.655.899-91	3363/00008/2023
CASILDO JOAO MALDANER (ESPÓLIO DE)	021.655.899-91	3363/00009/2023
CASILDO JOAO MALDANER (ESPÓLIO DE)	021.655.899-91	3363/00010/2023
CLAUDIONOIR PEREIRA DOS SANTOS (ESPÓLIO DE)	003.918.755-15	3363/00011/2023
CLAUDIONOIR PEREIRA DOS SANTOS (ESPÓLIO DE)	003.918.755-15	3363/00012/2023
CLAUDIONOIR PEREIRA DOS SANTOS (ESPÓLIO DE)	003.918.755-15	3363/00013/2023
ENKAVA PATRIMONIAL LTDA	32.170.890/0001-76	3363/00016/2023
ENKAVA PATRIMONIAL LTDA	32.170.890/0001-76	3363/00017/2023
ENKAVA PATRIMONIAL LTDA	32.170.890/0001-76	3363/00018/2023
HAPUR EMPREENDIMENTOS E PARTICIPACOES	19.900.312/0001-80	3363/00038/2023
HAPUR EMPREENDIMENTOS E PARTICIPACOES	19.900.312/0001-80	3363/00039/2023

Titular do Órgão da Administração Tributária Municipal responsável pelo ITR

Nome: CELSO LUIS LESSA

Matrícula: 00056270

Cargo: SECRETÁRIO DA FAZENDA / 1232018

Assinatura:

Data de afixação: 16/05/2023

Data de desafixação: 31/05/2023



DIÁRIO OFICIAL

Barreiras-Bahia - Edição 3922 - 23 de Maio de 2023 - ANO 17



Imposto sobre a Propriedade Territorial Rural (ITR)
Delegação de Atribuição - Lei nº11.250, de 27 de dezembro de 2005 - EC nº42/2003
MUNICÍPIO - BARREIRAS - BA

EDITAL DE TERMO DE CONSTATAÇÃO E INTIMAÇÃO Nº 00002, de 16 de Maio de 2023.

Intima o(s) sujeito(s) passivo(s) que menciona para comparecimento no local citado para tratar de assunto do seu interesse.

O Titular do Órgão da Administração Tributária Municipal responsável pelo ITR, nos termos do artigo 23, § 1º, inciso II, do Decreto nº 70.235/72, com redação dada pelas Leis nº 11.941/2009 e nº 11.196/2005, e tendo em vista o disposto na Lei nº 11.250/2005, INTIMA o(s) sujeito(s) passivo(s) abaixo relacionado(s), a comparecer[em], em dia útil, no horário normal de atendimento, à sede da administração tributária deste município para tomar ciência do(s) Termo(s) de Constatação e Intimação Fiscal [ITR] a seguir identificado(s).

Em caso de não comparecimento do sujeito passivo ou seu representante legal, considerar-se-á feita a intimação no 15º [décimo quinto] dia após a publicação deste Edital.

Sujeito(s) Passivo(s)		
Nome Completo / Razão Social	CPF/CNPJ	Termo de Constatação e Intimação (ITR)
HAPUR EMPREENDIMENTOS E PARTICIPACOES	19.900.312/0001-80	3363/00040/2023
MARIA PEREIRA DE SOUZA (ESPÓLIO DE)	741.302.005-00	3363/00025/2023
MARIA PEREIRA DE SOUZA (ESPÓLIO DE)	741.302.005-00	3363/00026/2023
MARIA PEREIRA DE SOUZA (ESPÓLIO DE)	741.302.005-00	3363/00027/2023
VALCI PEDRO GUASSO	177.224.970-04	3363/00031/2023
VALCI PEDRO GUASSO	177.224.970-04	3363/00032/2023
VALCI PEDRO GUASSO	177.224.970-04	3363/00033/2023

Títular do Órgão da Administração Tributária Municipal responsável pelo ITR

Nome: CELSO LUIS LESSA

Matrícula: 00056270

Cargo: SECRETÁRIO DA FAZENDA / 1232018

Assinatura: 

Data de afixação: 16/05/2023

Data de desafixação: 31/05/2023



DIÁRIO OFICIAL

Barreiras-Bahia - Edição 3922 - 23 de Maio de 2023 - ANO 17

SECRETARIA MUNICIPAL DO MEIO AMBIENTE E SUSTENTABILIDADE – SEMMAS

Errata da Portaria SEMMAS Nº 000015/2023 de 17 de maio de 2023

Onde se lê: (...)...“Extração de Cascalho com produção de 144.000,00 t/Ano (cento e quarenta e quatro mil toneladas por ano), tipificada na Resolução CEPRAM nº 4.579/2018, como atividade Minerais Utilizados na Construção Civil, Ornamentos e Outros, Código B3.1 Areias, Arenoso, Cascalhos, Filitos e Saibro, e a enquadra como atividade de pequeno porte (Pequeno < 150.000 t/Ano) e médio potencial poluidor, Classe C2. Esta área de extração está localizada na Fazenda Mineração 2000, BR 020, Km 30, Zona Rural, neste município de Barreiras – BA, Processo ANM nº 871.340/2022, em área inicial de lavra de 1ha36a (um hectare e trinta e seis ares), coordenadas UTM Zona 23 L Datum SIRGAS 2000 X 471403,274 Y 8661097,799”...(..).

Leia-se: (...)...“Mineração de Extração de Cascalho e Saibro com produção de 144.000,00 t/Ano (cento e quarenta e quatro mil toneladas por ano), tipificada na Resolução CEPRAM nº 4.579/2018, como atividade *Minerais Utilizados na Construção Civil, Ornamentos e Outros*, Código B3.1 Areias, Arenoso, Cascalhos, Filitos e Saibro, e a enquadra como atividade de pequeno porte (Pequeno < 150.000 t/Ano) e médio potencial poluidor, Classe C2. Esta área de extração está localizada na Fazenda Mineração 2000, Rodovia BR 020, Km 30, Zona Rural, neste município de Barreiras – BA, Processo ANM nº 871.340/2022, em área inicial de lavra de 1ha36a (um hectare e trinta e seis ares), coordenadas UTM Zona 23 L Datum SIRGAS 2000 X 471403,274 Y 8661097,799”... (...).

Demósthene da Silva Nunes Júnior

Secretário Municipal do Meio Ambiente e Sustentabilidade

SECRETARIA MUNICIPAL DO MEIO AMBIENTE E SUSTENTABILIDADE – SEMMAS

Errata da Portaria SEMMAS Nº 000020/2023 de 22 de maio de 2023

Onde se lê: (...)...“GUILHERME SBARAINI DE ALBUQUERAUD”...(..).

Leia-se: (...)...“GUILHERME SBARAINI DE ALBUQUERQUE”... (...).

Demósthene da Silva Nunes Júnior

Secretário Municipal do Meio Ambiente e Sustentabilidade



DIÁRIO OFICIAL

Barreiras-Bahia - Edição 3922 - 23 de Maio de 2023 - ANO 17

PREFEITURA MUNICIPAL DE BARREIRAS – BA

Ratificação, Adjudicação e Homologação

O Prefeito Municipal de Barreiras, Estado da Bahia, no uso de suas atribuições legais ratifica, adjudica e homologa a **Inexigibilidade de Licitação nº 022/2023, originada do processo administrativo nº 9642/2023**, objetivando a Contratação de Empresa do Ramo de Promoção e Produção de Eventos, visando a realização de show com a Banda THE BRODERICK'S, nas comemorações do 132º Aniversário de Barreiras, a realizar-se no dia 27 de maio de 2023, no VI Barreiras Moto Clube, neste Município de Barreiras/BA, através da empresa EDWILSON PIMENTEL DOS REIS 68730594553, CNPJ. nº 32.506.938/0001-74, sediada na Rua Cleriston Andrade, nº 472, Bairro São Miguel, Barreiras - BA, CEP: 47.800-436, com Proposta no valor total de R\$ 12.000,00 (doze mil reais) a serem pagos conforme estipulado no contrato.

Barreiras/BA, 23 de maio de 2023.

João Barbosa de Souza Sobrinho

Prefeito Municipal

PREFEITURA MUNICIPAL DE BARREIRAS – BA

Ratificação, Adjudicação e Homologação

O Prefeito Municipal de Barreiras, Estado da Bahia, no uso de suas atribuições legais ratifica, adjudica e homologa a **Inexigibilidade de Licitação nº 023/2023, originada do processo administrativo nº 12806/2023**, objetivando a Contratação de Empresa do Ramo de Promoção e Produção de Eventos, visando a realização de show com o artista MARCELO RAKAR, no dia 26 de maio de 2023, na Praça Landulfo Alves, em comemoração aos 132 anos da cidade de Barreiras/BA, através da empresa MARCELO LUIZ BORIGOTO 28514899848, CNPJ. nº 26.169.902/0001-40, sediada na Rua Geny Lisboa, nº 791, Bairro São Francisco, São José do Rio Preto - SP, CEP: 15.086-160, com Proposta no valor total de R\$ 35.000,00 (trinta e cinco mil reais) a serem pagos conforme estipulado no contrato.

Barreiras/BA, 23 de maio de 2023.

João Barbosa de Souza Sobrinho

Prefeito Municipal

PREFEITURA MUNICIPAL DE BARREIRAS – BA

Ratificação, Adjudicação e Homologação

O Prefeito Municipal de Barreiras, Estado da Bahia, no uso de suas atribuições legais ratifica, adjudica e homologa a **Inexigibilidade de Licitação nº 024/2023, originada do processo administrativo nº 13214/2023**, objetivando a Contratação de Empresa do Ramo de Promoção e Produção de Eventos, visando a realização de show com a “Banda



DIÁRIO OFICIAL

Barreiras-Bahia - Edição 3922 - 23 de Maio de 2023 - ANO 17

FILHOS DE JORGE”, no dia 25 de maio de 2023, na Praça Landulfo Alves, em comemoração aos 132 anos da cidade de Barreiras/BA, através da empresa GW2 PRODUÇÕES ARTISTICAS LTDA, CNPJ. nº 21.690.727/0001-18, sediada na Rua Al Salvador, nº 1057, Salvador Shopping Business Torre América Sala 911 e 912, Bairro Caminho das Árvores, Salvador - BA, CEP: 41.820-790, com Proposta no valor total de R\$ 65.000,00 (sessenta e cinco mil reais) a serem pagos conforme estipulado no contrato.

Barreiras/BA, 23 de maio de 2023.

João Barbosa de Souza Sobrinho

Prefeito Municipal

PREFEITURA MUNICIPAL DE BARREIRAS – BA

Ratificação, Adjudicação e Homologação

O Prefeito Municipal de Barreiras, Estado da Bahia, no uso de suas atribuições legais ratifica, adjudica e homologa a **Inexigibilidade de Licitação nº 025/2023, originada do processo administrativo nº 13249/2023**, objetivando a Contratação de Empresa do Ramo de Promoção e Produção de Eventos, visando a realização de show com o Artista Alexandre Leão, no dia 25 de maio de 2023, na Praça Landulfo Alves, em comemoração aos 132 anos da cidade de Barreiras/BA, através da empresa ALEXANDRE MENEZES LEÃO, CNPJ. nº 10.938.509/0001-33, sediada na Avenida Praia de Pajussara, nº294, Quadra 7, Lote 5, Loja 3, Vilas do Atlântico, Lauro de Freitas, CEP: 42.708-720, com Proposta no valor total de R\$ 45.000,00 (quarenta e cinco mil reais) a serem pagos conforme estipulado no contrato.

Barreiras/BA, 23 de maio de 2023.

João Barbosa de Souza Sobrinho

Prefeito Municipal

EXTRATO DO SEGUNDO TERMO ADITIVO AO CONTRATO Nº 634/2022

2º Termo Aditivo, Proc. Adm. Nº 11498/2023, Pregão Eletrônico Nº 027/2022– Órgão – Fundo Municipal de Saúde de Barreiras/BA. Empresa **DROGAFONTE LTDA**. CNPJ: 08.778.201/0001-26. Objeto: Termo Aditivo visando a prorrogação de prazo ao contrato nº 634/2022, que tem por objeto a aquisição de medicamentos destinados ao componente básico da assistência farmacêutica (1ª etapa), requisitado pela secretaria municipal de saúde. Contrato nº 634/2022. Ass. 23/05/2023. Vigência: 03 meses. Valor: R\$ 113.954,80. Fund. Legal: Art. 57, inciso II, da Lei 8.666/93.

EXTRATO DO SEGUNDO TERMO ADITIVO AO CONTRATO Nº 635/2022

2º Termo Aditivo, Proc. Adm. Nº 11497/2023, Pregão Eletrônico Nº 027/2022– Órgão – Fundo Municipal de Saúde de Barreiras/BA. Empresa: **FABMED DISTRIBUIDORA HOSPITALAR LTDA**. CNPJ: 05.400.006/0001-70. Objeto: Termo Aditivo visando a prorrogação de prazo ao contrato nº 635/2022, que tem por objeto a aquisição de medicamentos destinados ao Componente Básico da Assistência Farmacêutica (1ª etapa), requisitado pela Secretaria Municipal de Saúde. Contrato nº 635/2022. Ass. 23/05/2023. Vigência: 03 meses. Valor: R\$ 67.975,00. Fund. Legal: Art. 57, inciso II, da Lei 8.666/93.



DIÁRIO OFICIAL

Barreiras-Bahia - Edição 3922 - 23 de Maio de 2023 - ANO 17

PREFEITURA MUNICIPAL DE BARREIRAS

AVISO DE REPUBLICAÇÃO

PREGÃO ELETRÔNICO – N° 035/2022

A Comissão Permanente de Licitação da Prefeitura Municipal de Barreiras/Bahia, devidamente autorizada pela Portaria N° 630/2022, torna público para conhecimento dos interessados a REPUBLICAÇÃO do **Pregão Eletrônico N° 035/2022**.

Objeto: Registro de Preço para eventual AQUISIÇÃO DE MATERIAIS E EQUIPAMENTOS ODONTOLÓGICOS, PERMANENTE E DE CONSUMO, para atender as demandas dos Serviços Odontológicos das Unidades de Saúde da Rede de Atenção à Saúde Bucal na atenção primária, quanto das ações especializadas no Centro de Especialidades Odontológicas – CEO III, no âmbito da Secretaria Municipal de Saúde deste Município. **Sessão de Abertura:** 05/06/2023 às 10:00 horas. O Edital poderá ser retirado exclusivamente no endereço eletrônico: www.licitacoes-e.com.br, através do nº 967127. **Diego Junio Paulino Silva** – Pregoeiro. Barreiras/BA, 22 de maio de 2023.